



**POWIAT KARTUSKI POWIATOWE  
CENTRUM POMOCY  
RODZINIE w KARTUZACH**

## **Ocena zasobów pomocy społecznej POWIATU KARTUSKIEGO ZA 2023 ROK**

Autorzy:

Malwina Kreft

Grzegorz Mikiciuk

Dominika Sowa-Klejna

Maria Formela

Karolina Dejk

Anna Kuczkowska

Magdalena Kunowska-Grota

Mariusz Garski



**Powiat  
Kartuski**

## SPIS TREŚCI

STRONA

1	Wprowadzenie	3
2	Dane o sytuacji demograficznej i społecznej	3
3	Dane o korzystających z pomocy i wsparcia	11
3.1	Dane o korzystających z pomocy i wsparcia POWIAT - ZADANIA PCPR ORAZ MOPR	19
4	Inne rodzaje pomocy i świadczeń	26
5	Zasoby instytucjonalne pomocy i wsparcia	26
6	Kadra jednostki organizacyjnej pomocy społecznej	36
6.1	Zatrudnienie pomocnicze w jednostce organizacyjnej pomocy społecznej	39
6.2	Zespoły pracy socjalnej i integracji społecznej w jednostce pomocy społecznej	39
7	Środki finansowe na wydatki w pomocy społecznej i innych obszarach polityki społecznej w budżecie jednostki samorządu terytorialnego	39
8	Aktywność projektowo-konkursowa jednostki organizacyjnej pomocy społecznej	42
9	Współpraca z organizacjami pozarządowymi - zadania zlecone w obszarze pomocy i wsparcia	43
10	Wnioski końcowe	44

## 1. Wprowadzenie

Zgodnie z art. 16a ustawy z 12 marca 2004 r. o pomocy społecznej gmina i powiat oraz samorząd województwa zobowiązani są do sporządzenia corocznie oceny zasobów pomocy społecznej w oparciu o analizę lokalnej sytuacji społeczno-demograficznej, która w szczególności winna obejmować: infrastrukturę, kadre, organizacje pozarządowe, nakłady finansowe ponoszone na zadania pomocy społecznej oraz informacje o osobach i rodzinach korzystających z pomocy społecznej. Niniejsza analiza opisuje ww. sytuację w powiecie kartuskim. Jest to powiat ziemski, leżący w województwie pomorskim. Siedzibą powiatu są Kartuzy. Powierzchnia powiatu kartuskiego wynosi 1121 km<sup>2</sup>, co stanowi 6,12 % powierzchni województwa. Gęstość zaludnienia w powiecie kartuskim wynosi 152 776 osób, w województwie 2 358 323 osób, w kraju 37 698 000 osób.

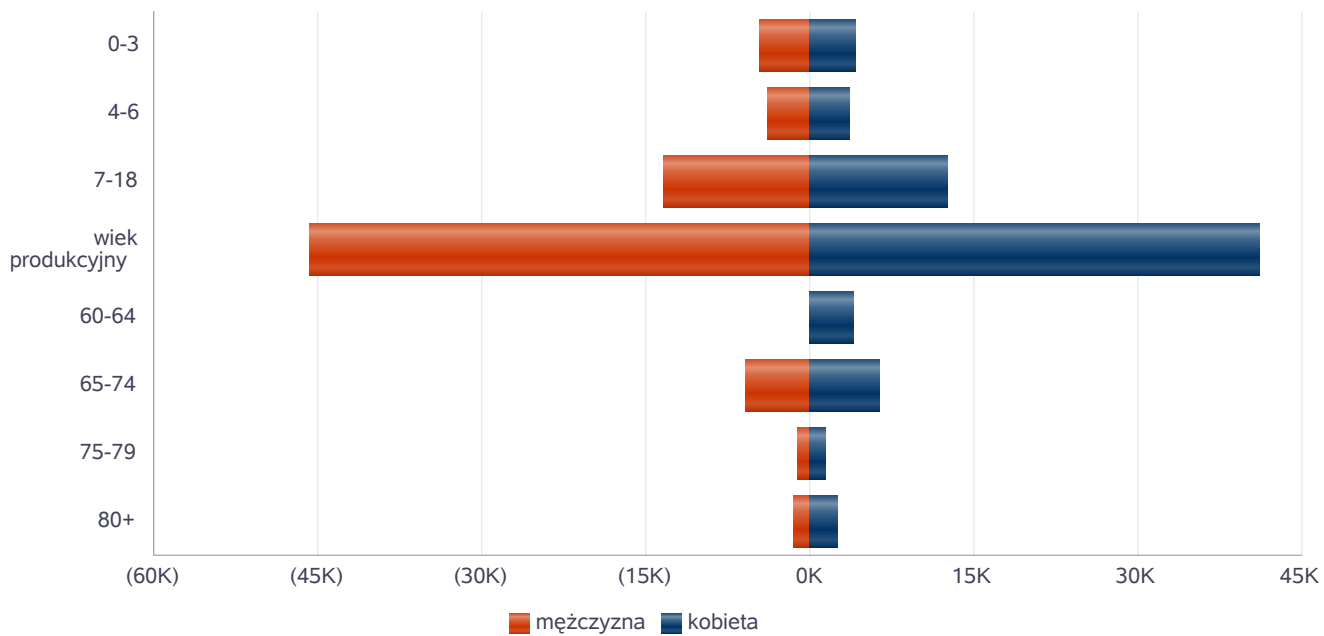
Poniżej prezentujemy szczegółowe dane o: sytuacji demograficznej, rynku pracy, infrastrukturze społecznej, korzystających z pomocy i wsparcia, świadczeniach pomocy społecznej, zasobach instytucjonalnych pomocy i wsparcia, kadrze pomocy społecznej, środkach finansowych na wydatki w pomocy społecznej i innych obszarach polityki społecznej w budżecie jednostki samorządu terytorialnego, aktywności projektowo-konkursowej jednostki organizacyjnej pomocy społecznej, współpracy z organizacjami pozarządowymi w obszarze pomocy i wsparcia powiatu kartuskiego.

## 2. Dane o sytuacji demograficznej i społecznej

Według stanu na 30 czerwca 2023 r. liczba ludności powiatu kartuskiego wyniosła 152 776 osób, z czego 50,11% stanowiły kobiety, a 49,89% mężczyźni. Liczba ludności stanowi 6,48% ludności województwa, 0,41% ludności kraju. Struktura ludności powiatu przedstawiała się następująco: osoby w wieku przedprodukcyjnym stanowiły 26,67%, osoby w wieku produkcyjnym 58,35%, a w wieku poprodukcyjnym 14,98%. Według stanu na 31 grudnia 2023 r. stopa bezrobocia w powiecie wyniosła 2,7%. ( spadła o 0,6 punktu w porównaniu do 2022 r.) Stopa bezrobocia dla województwa wynosi 4,6% dla kraju wynosi 5,1%. Liczba osób bezrobotnych zarejestrowanych w powiecie kartuskim wynosiła 1482, w tym 66,46% stanowiły kobiety, 33,54% mężczyźni. Udział długotrwale bezrobotnych w stosunku do ogólnej liczby ludności w powiecie kartuskim wyniósł 0,22% (343 osoby). Poniżej prezentujemy w formie graficznej i tabelarycznej szczegółowe dane dotyczące demografii (liczbę ludności w podziale na płeć i grupy wiekowe), rynku pracy (liczbę osób bezrobotnych, liczbę bezrobotnych długotrwale, liczbę osób bezrobotnych z prawem do zasiłku, wskaźnik bezrobocia wśród beneficjentów pomocy społecznej) oraz w formie tabelarycznej informacje o infrastrukturze społecznej zawierające dane własne jednostki dotyczące liczby hospicjów oraz liczby ośrodków dla cudzoziemców na terenie powiatu kartuskiego.

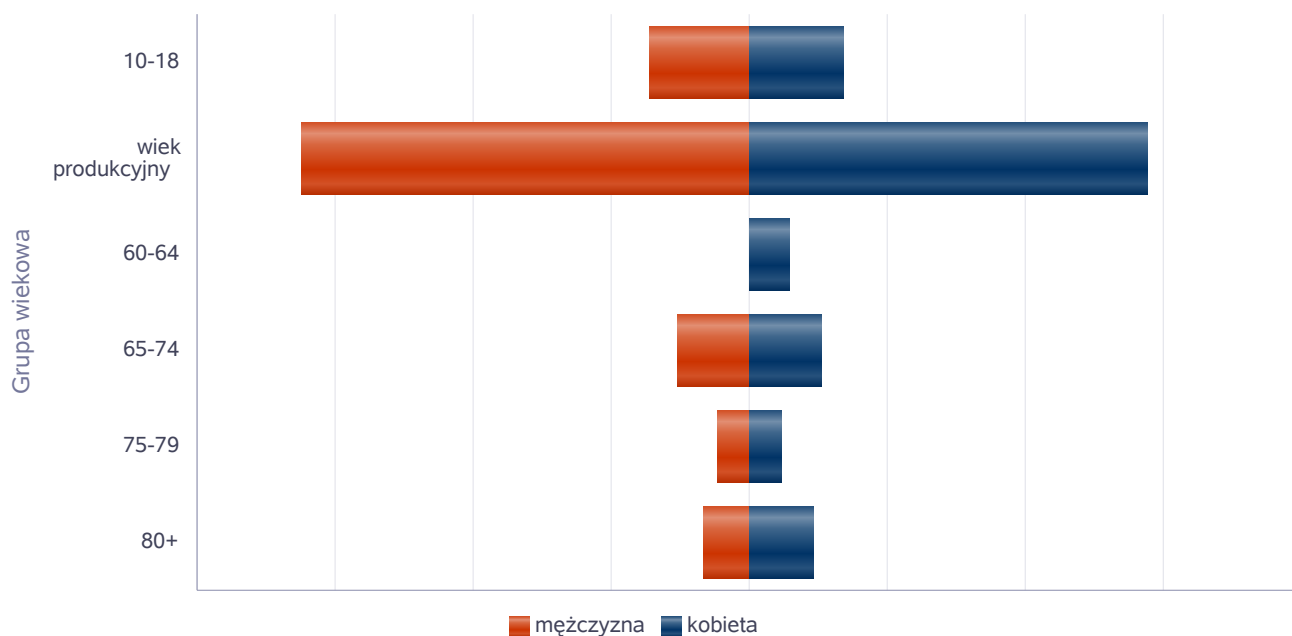
Liczba mieszkańców wg grup wiekowych i płci		
Grupa wiekowa	mężczyzna	kobieta
0-3	4 503	4 262
4-6	3 932	3 730
7-18	13 311	12 620
wiek produkcyjny	45 729	41 101
60-64		3 954
65-74	5 814	6 377
75-79	1 141	1 497
80+	1 377	2 586

Liczba mieszkańców wg grup wiekowych i płci



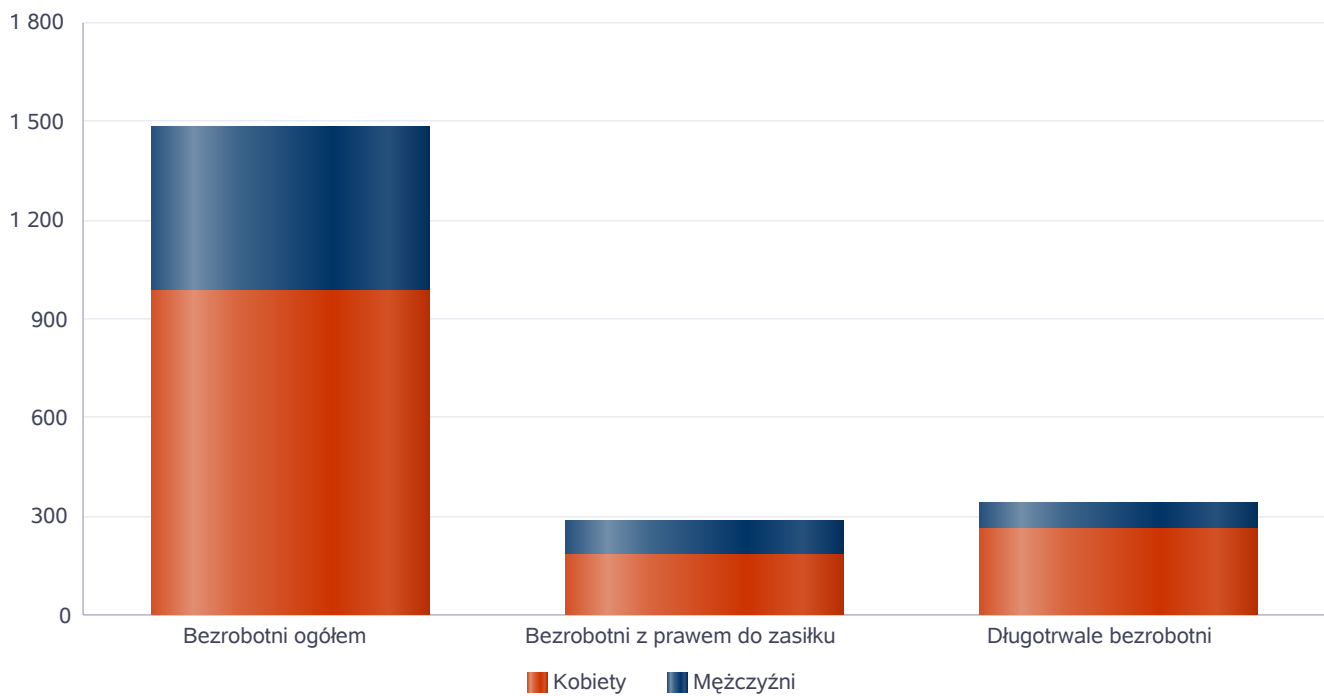
Liczba mieszkańców wg grup wiekowych i płci		
Grupa wiekowa	mężczyzna	kobieta
10-18	10 789	10 224
wiek produkcyjny	48 798	43 287
60-64		4 255
65-74	7 888	7 901
75-79	3 370	3 557
80+	4 962	6 903

Prognozowana liczba mieszkańców wg grup wiekowych i płci



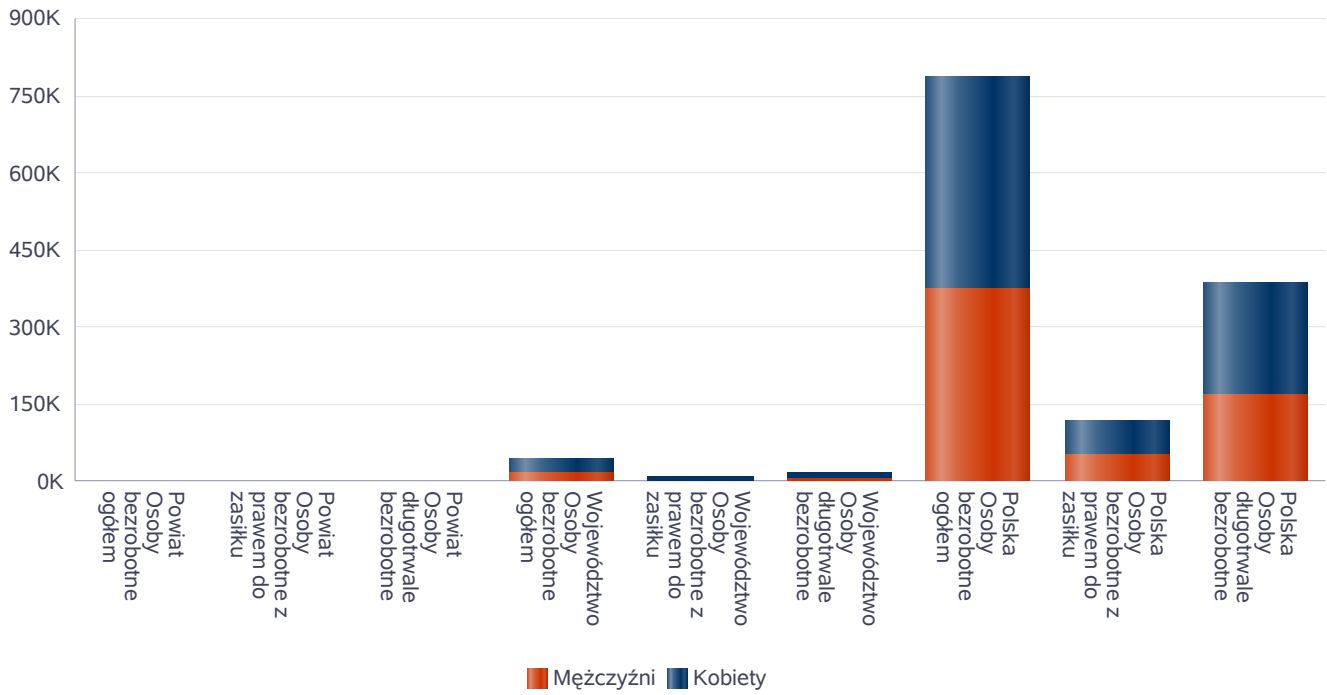
Liczba osób bezrobotnych, liczba długotrwale bezrobotnych oraz liczba osób bezrobotnych z prawem do zasiłku

Status	Ogółem	Mężczyźni	Kobiety
Bezrobotni ogółem	1 482	497	985
Bezrobotni z prawem do zasiłku	289	107	182
Długotrwale bezrobotni	343	80	263



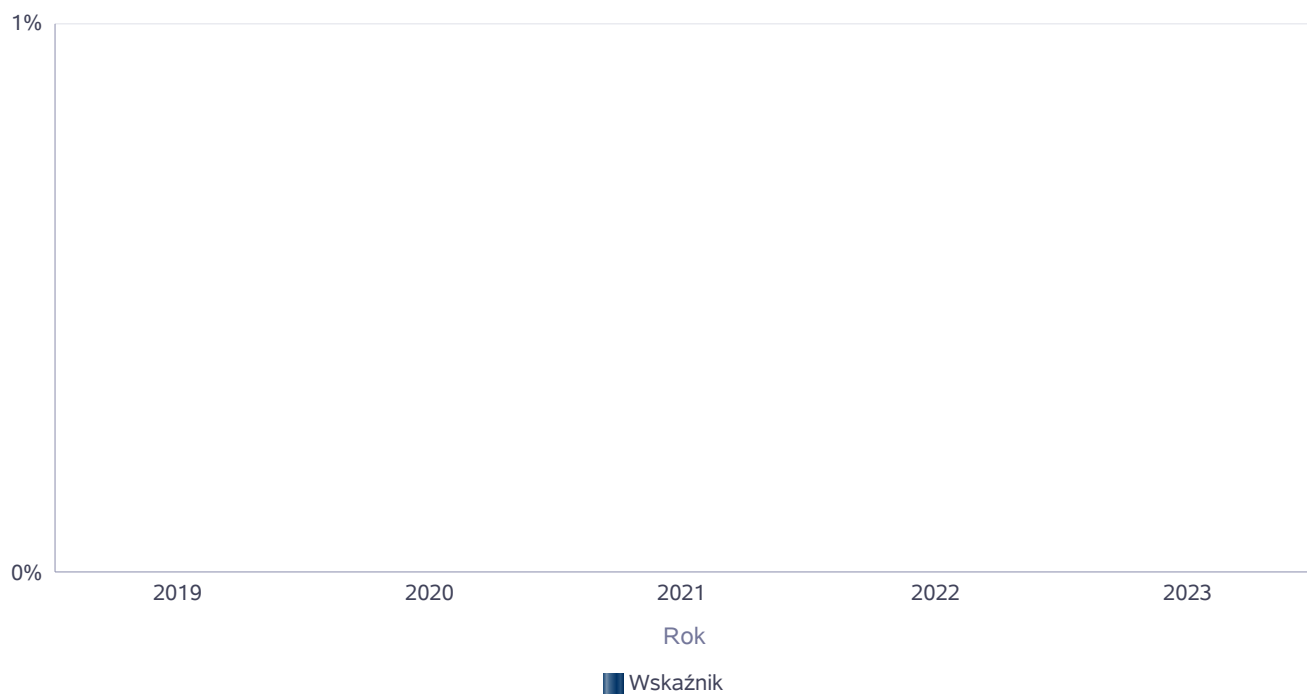
Wykres prezentuje liczbę osób bezrobotnych, liczbę bezrobotnych długotrwale oraz liczbę osób bezrobotnych z prawem do zasiłku, ogółem i w podziale na płeć.

Status	Powiat		Województwo		Polska	
	Kobiety	Mężczyźni	Kobiety	Mężczyźni	Kobiety	Mężczyźni
Osoby bezrobotne ogółem	985	497	25 553	17 253	413 294	371 950
Osoby bezrobotne z prawem do zasiłku	182	107	4 283	2 778	66 197	53 024
Osoby długotrwale bezrobotne	263	80	12 236	6 289	214 781	169 653



Wskaźnik bezrobocia wśród beneficjentów pomocy społecznej. Wskaźnik obliczany jako stosunek liczby osób w rodzinach korzystających z pomocy społecznej z powodu bezrobocia do liczby osób w rodzinach korzystających z pomocy ogółem

Rok	Wskaźnik
2019	0%
2020	0%
2021	0%
2022	0%
2023	0%

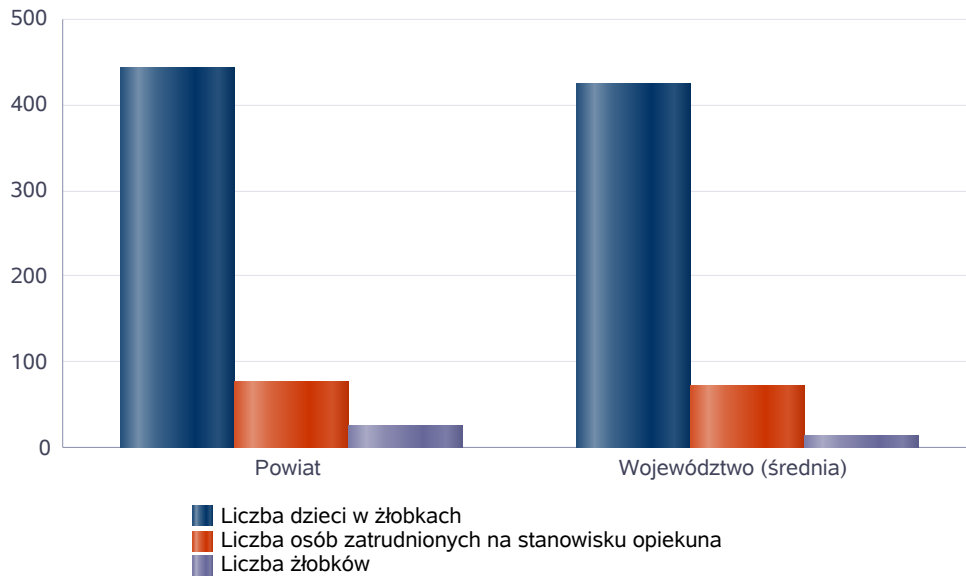




## Liczba placówek i miejsc dla dzieci

Jednostka terytorialna	Miara	Wartość liczbową
Powiat	Liczba dzieci w żłobkach	442,00
Powiat	Liczba osób zatrudnionych na stanowisku opiekuna	77,00
Powiat	Liczba żłobków	25,00
Województwo (średnia)	Liczba dzieci w żłobkach	423,85
Województwo (średnia)	Liczba osób zatrudnionych na stanowisku opiekuna	71,55
Województwo (średnia)	Liczba żłobków	14,15

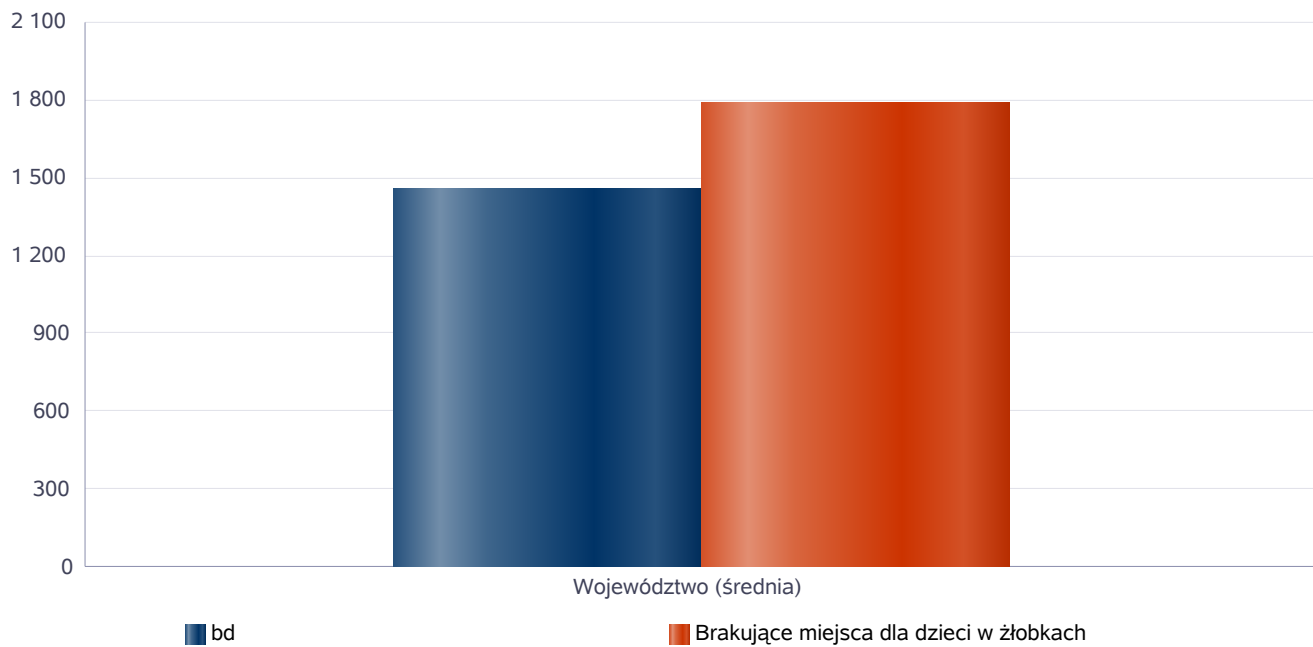
Infrastruktura opieki nad dziećmi



## Liczba placówek i miejsc dla dzieci

Jednostka terytorialna	Miara	Wartość liczbowa
Województwo (średnia)	bd	1 452
Województwo (średnia)	Brakujące miejsca dla dzieci w żłobkach	1 782

Infrastruktura opieki nad dziećmi



**INFRASTRUKTURA SPOŁECZNA**  
(stan na 31.XII)

WYSZCZEGÓLNIENIE		Rok 2022	Rok oceny 2023	Prognoza 2024*
<b>INFRASTRUKTURA SPOŁECZNA</b>				
Liczba mieszkań komunalnych w zasobie gminy	1	X	X	X
Liczba wniosków złożonych na mieszkanie komunalne z zasobów gminy	2	X	X	X
w tym z wiersza 1: Liczba mieszkań socjalnych (lokali)	3	X	X	X
Liczba oczekujących na mieszkanie socjalne	4	X	X	X
Liczba wyroków eksmisyjnych bez wskazania lokalu socjalnego	5	X	X	X
Liczba klubów i innych miejsc spotkań dla seniorów	6	X	X	X
Liczba hospicjów	7	1	1	1
Liczba ośrodków dla cudzoziemców	8	0	0	0

\* Wielkość prognozy nie dotyczy wartości przyrostu lub spadku. W przypadku braku możliwości oszacowania wielkości liczbowych dla prognozy należy wpisać liczby odpowiadające danym z kolumny "Rok oceny 2023". Niniejsza instrukcja dotyczy wypełniania wszystkich tabel OZPS.

### 3. Dane o korzystających z pomocy i wsparcia

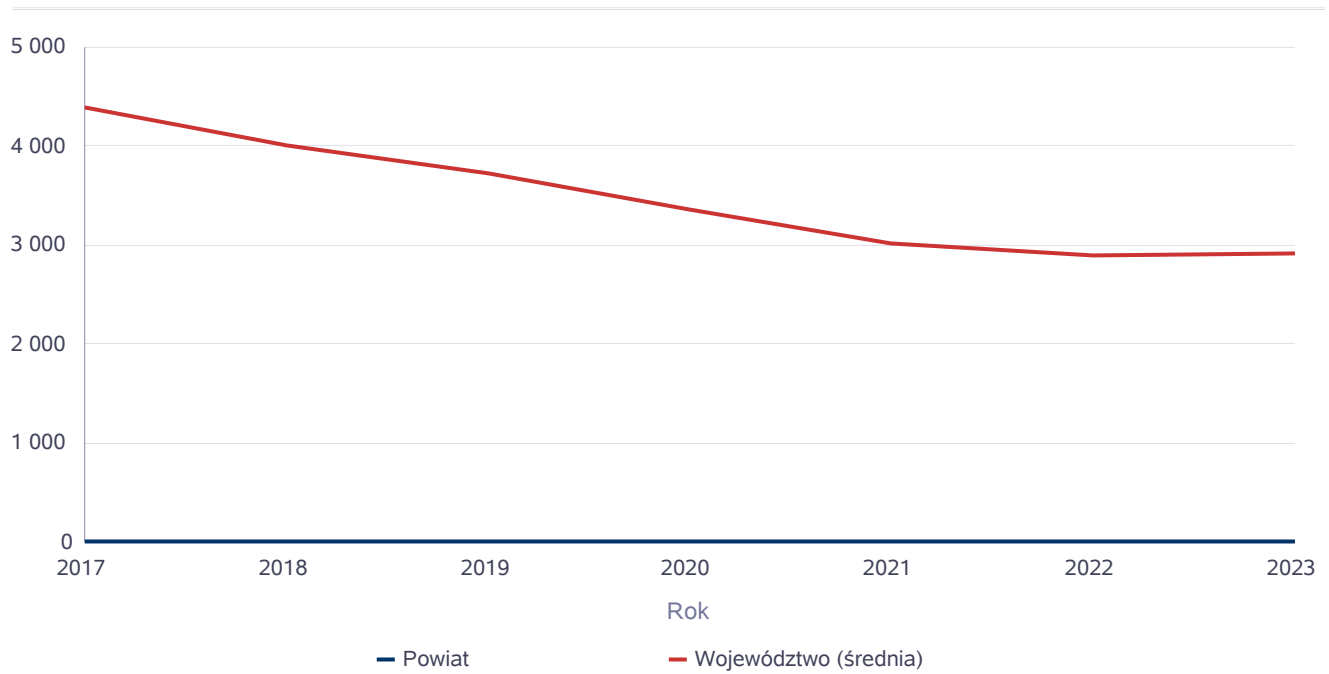
Pomoc i wsparcie w powiecie kartuskim z pomocy społecznej w 2023 roku uzyskało 6388 osób, co stanowiło 4,18.% wszystkich mieszkańców powiatu. W roku oceny, w stosunku do 2022 roku, łączna liczba osób korzystających z pomocy i wsparcia zmniejszyła się o 1217 osób. Natomiast liczba rodzin, którym przyznano świadczenie z pomocy społecznej w stosunku do roku poprzedniego pozostaje bez zmian. W przypadku długotrwale korzystających z pomocy społecznej ich liczba osiągnęła poziom 2 osób, co oznaczało wzrost w stosunku do roku 2022 o 1 osobę.

Poniżej prezentujemy w formie graficznej i tabelarycznej szczegółowe dane dotyczące: liczby rodzin i osób w rodzinach korzystających z pomocy społecznej w podziale na wiek i płeć, wskaźnika deprivacji lokalnej, liczby długotrwale korzystających z pomocy społecznej, w podziale na płeć i grupy wiekowe.

Liczba osób korzystających ze świadczeń na podstawie wydanych decyzji

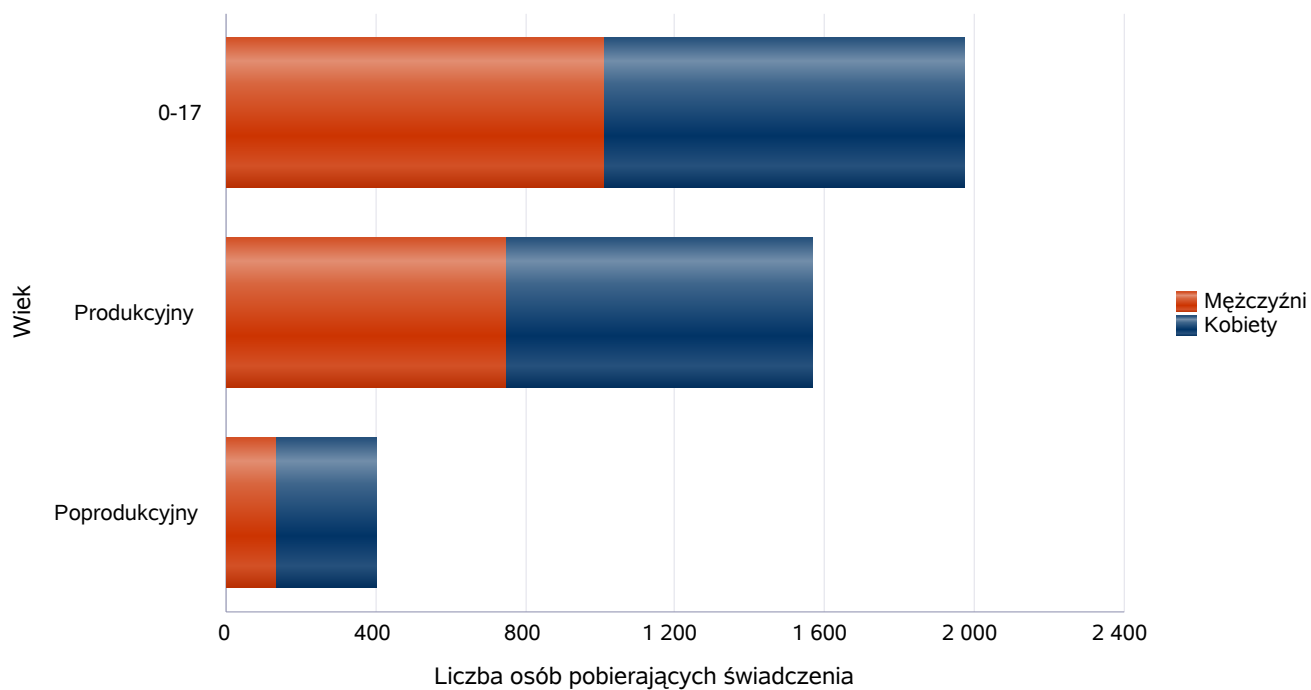
	Liczba świadczeniobiorców						
	2017	2018	2019	2020	2021	2022	2023
Powiat	3	2	3	3	2	8	8
Województwo (średnia)	4 400	4 006	3 720	3 352	3 021	2 901	2 920

Liczba świadczeniobiorców



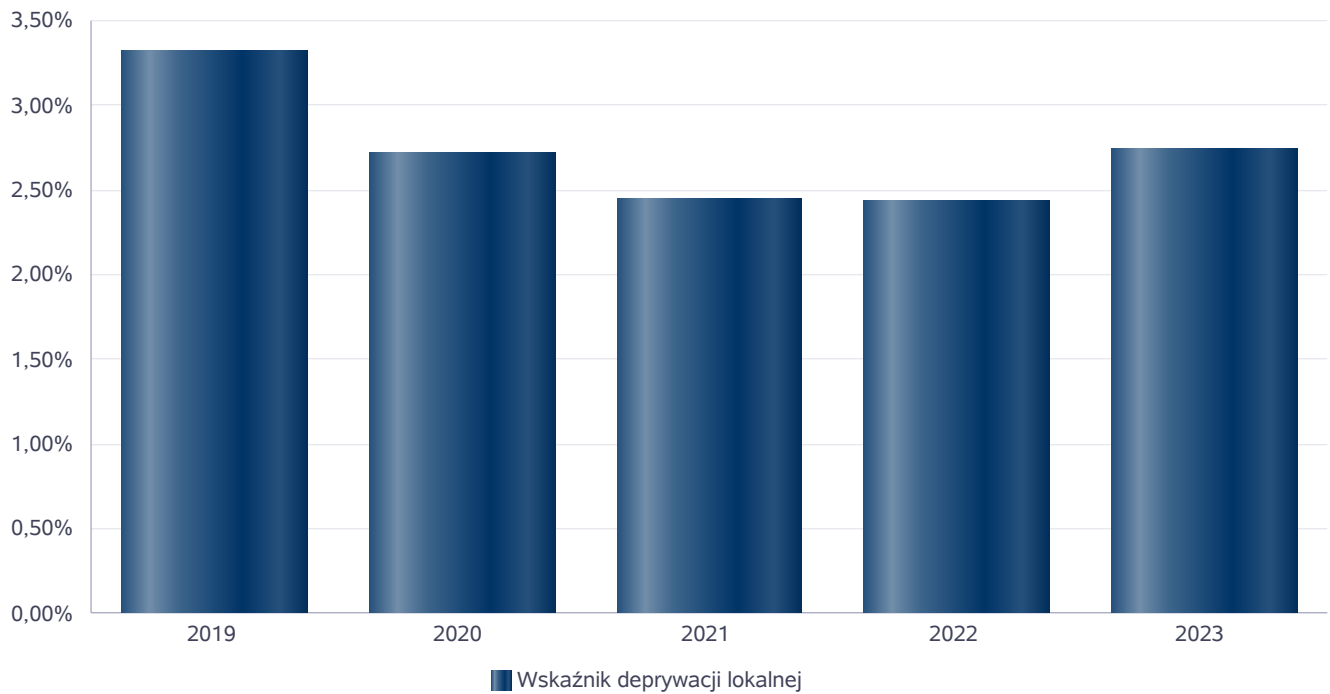
Liczba osób korzystających z pomocy społecznej w podziale na wiek i płeć wg liczby wypłaconych świadczeń

Grupa	Ogółem	Kobiety	Mężczyźni
0-17	1 972	963	1 009
Produkcyjny	1 564	817	747
Poprodukcyjny	401	266	135



## Wskaźnik deprivacji lokalnej

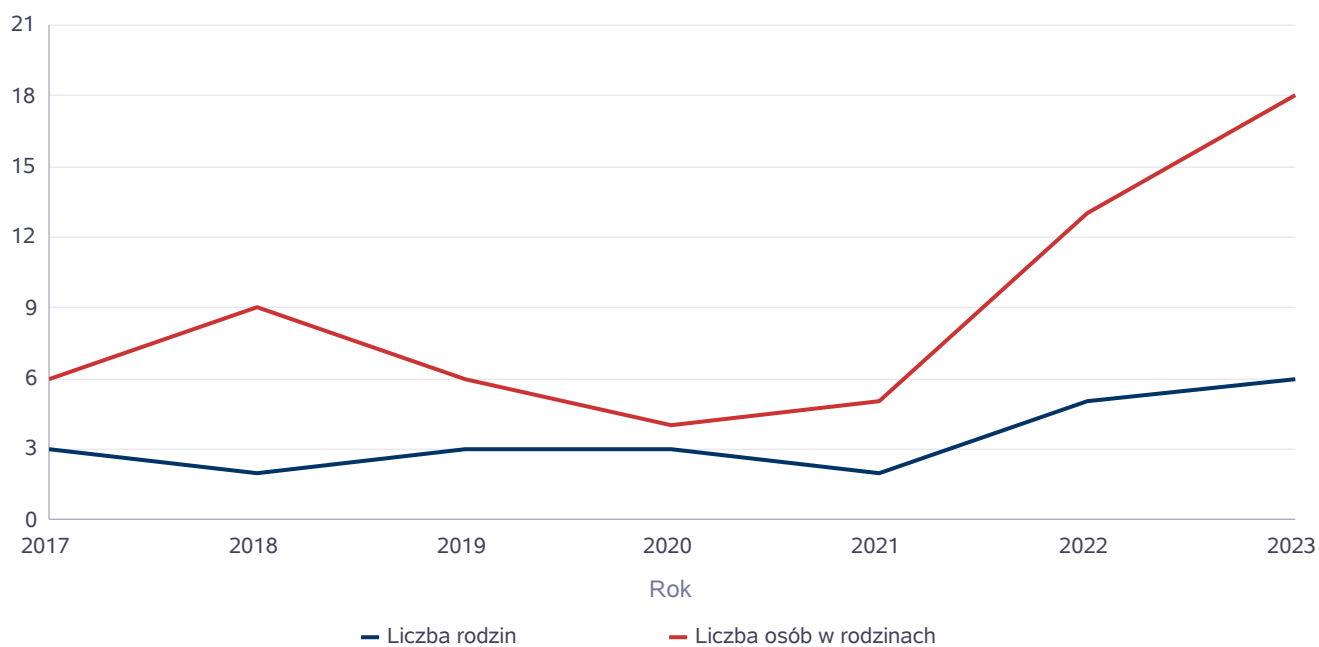
Rok	Wskaźnik deprivacji lokalnej
2019	3,31%
2020	2,71%
2021	2,44%
2022	2,43%
2023	2,74%



## Liczba rodzin i liczba osób w rodzinach korzystających z pomocy społecznej

Rok	Liczba rodzin	Liczba osób w rodzinach
2017	3	6
2018	2	9
2019	3	6
2020	3	4
2021	2	5
2022	5	13
2023	6	18

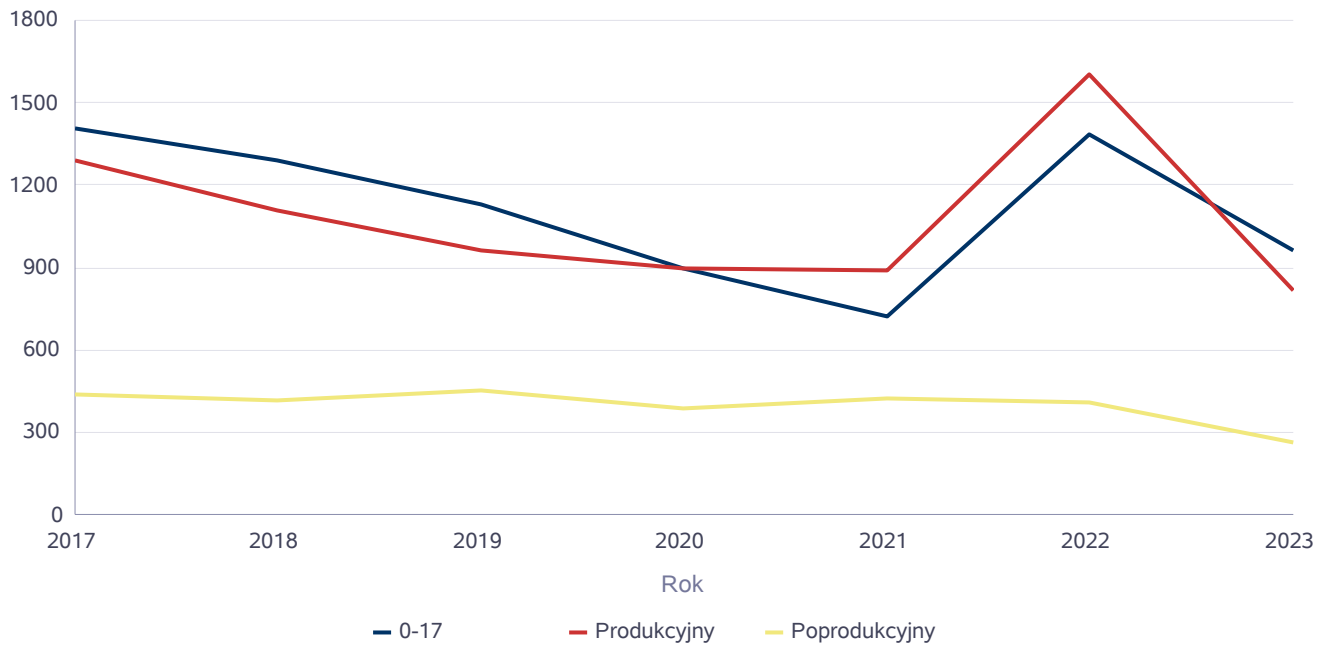
Korzystający z pomocy społecznej



## Liczba kobiet korzystających z pomocy społecznej

		Liczba kobiet korzystających z pomocy						
Poziom	Wiek	2017	2018	2019	2020	2021	2022	2023
Powiat kartuski	0-17	1404	1288	1129	894	723	1386	963
	Produkcyjny	1287	1111	965	897	891	1604	817
	Poprodukcyjny	438	419	455	386	422	412	266
Województwo (średnia)	0-17	148	132	120	106	91	100	93
	Produkcyjny	215	179	164	158	141	140	126
	Poprodukcyjny	83	80	83	74	73	69	69

Liczba kobiet korzystających z pomocy

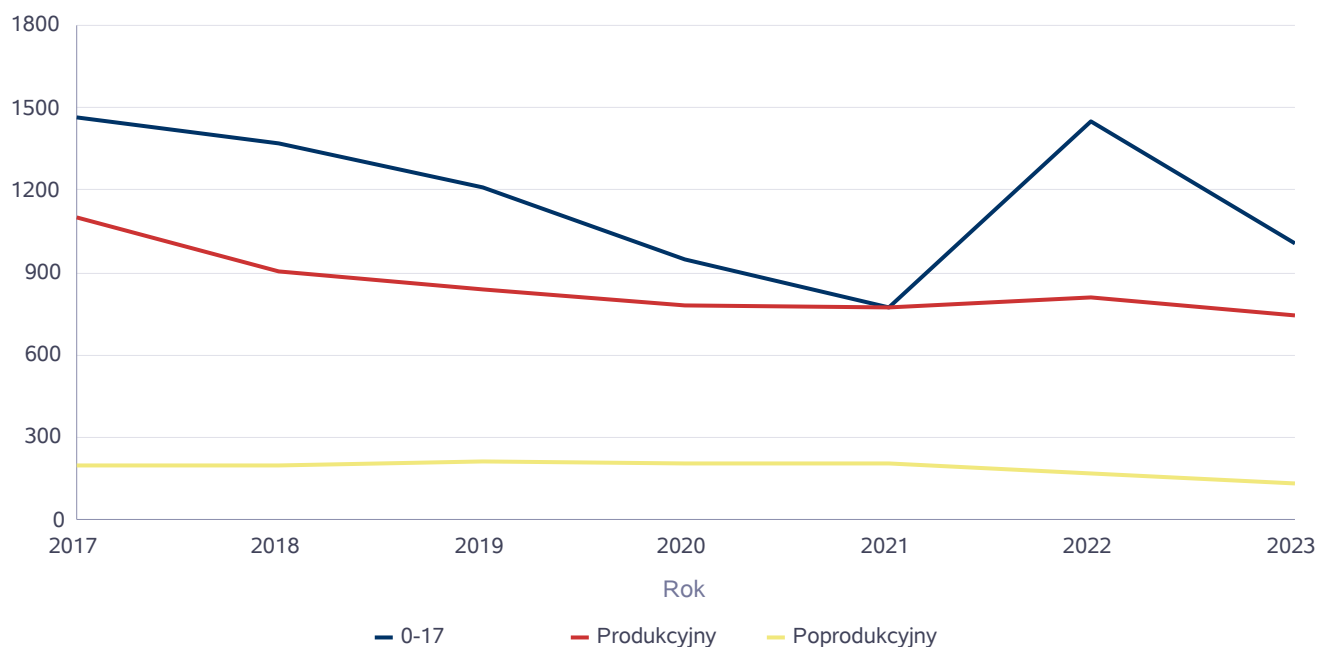




## Liczba mężczyzn korzystających z pomocy społecznej

Poziom	Wiek	Liczba mężczyzn korzystających z pomocy						
		2017	2018	2019	2020	2021	2022	2023
Powiat kartuski	0-17	1463	1373	1213	951	771	1452	1009
	Produkcyjny	1100	907	835	777	771	807	747
	Poprodukcyjny	196	198	211	204	202	171	135
Województwo (średnia)	0-17	160	142	130	115	98	107	103
	Produkcyjny	251	213	202	199	182	165	162
	Poprodukcyjny	31	29	30	29	30	30	30

Liczba mężczyzn korzystających z pomocy



**DANE O KORZYSTAJĄCYCH Z POMOCY I WSPARCIA  
w całym okresie sprawozdawczym**

WYSZCZEGÓLNIENIE		Rok 2022	Rok oceny 2023	Prognoza 2024
<b>OSOBY I RODZINY, KTÓRYM UDZIELONO POMOCY I WSPARCIA</b>				
Liczba osób	1	7 605	6 388	6 600
<b>OSOBY I RODZINY, KTÓRYM PRZYZNANO ŚWIADCZENIE</b>				
Liczba osób	2	8	8	11
W tym: osoby długotrwale korzystające	3	1	2	2
Wiek 0-17	4	3	2	2
Wiek produkcyjny *	5	5	6	9
Wiek poprodukcyjny **	6	0	0	0
Liczba rodzin	7	5	6	8
Liczba osób w rodzinach	8	13	18	21
<b>w tym: KOBIETY (z wierszy 2-6)</b>				
Ogółem	9	2	5	6
W tym: osoby długotrwale korzystające	10	1	2	2
Wiek 0-17	11	1	0	0
Wiek 18-59	12	2	5	6
Wiek 60 lat i więcej	13	0	0	0
<b>OSOBY I RODZINY, Z KTÓRYMI PRZEPROWADZONO WYWIAD ŚRODOWISKOWY</b>				
Liczba osób ogółem	14	5	8	10
Liczba rodzin	15	5	8	10
Liczba osób w rodzinach	16	13	20	23
<b>KONTRAKT SOCJALNY</b>				
Liczba zawartych kontraktów socjalnych - ogółem	17	0	0	0
Liczba osób objętych kontraktem socjalnym - ogółem	18	0	0	0

\* wiek produkcyjny: kobiety w wieku 18-59 lat, mężczyźni 18-64 lat

\*\* wiek poprodukcyjny: kobiety w wieku 60 i więcej, mężczyźni 65 i więcej

### **3.1. Dane o korzystających z pomocy i wsparcia POWIAT - ZADANIA PCPR ORAZ MOPR**

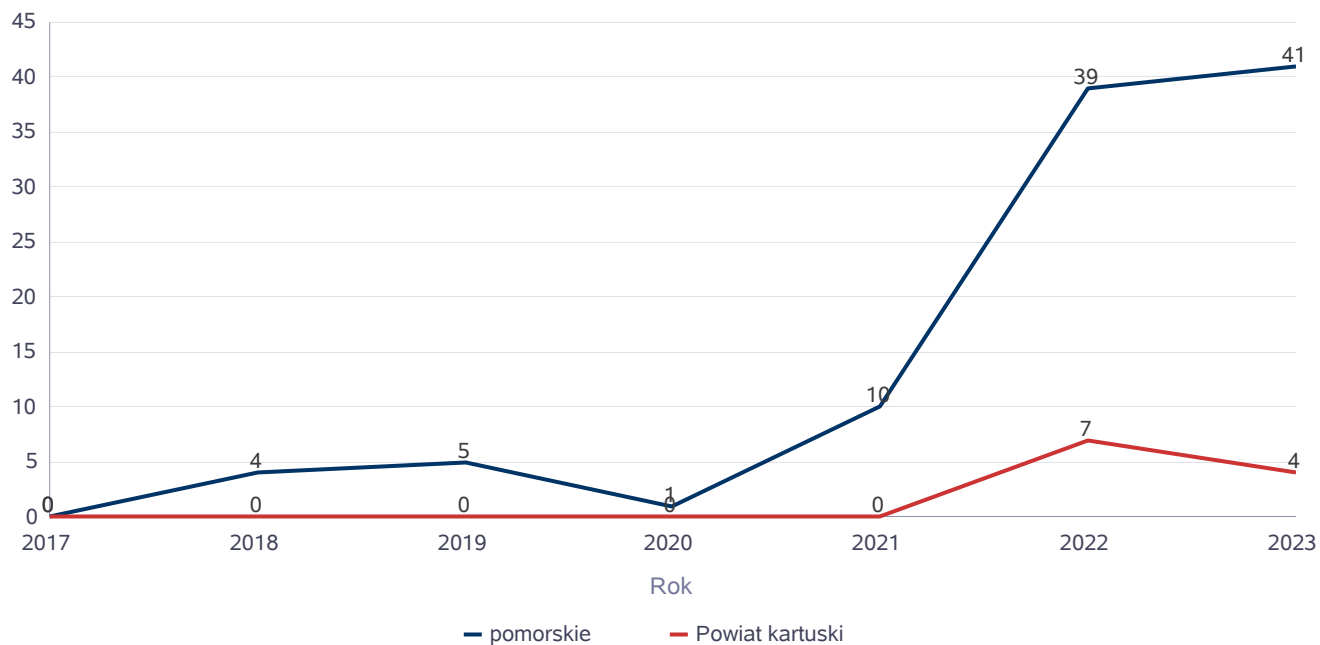
W 2023 roku w 103 rodzinach zastępczych umieszczonych było 230 dzieci. Na terenie powiatu kartuskiego pełnoletnich wychowanków rodzinnej pieczy zastępczej oraz instytucjonalnej pieczy zastępczej zdecydowało o opuszczeniu rodziny i zostało objętych indywidualnym programem usamodzielnienia. W powiecie funkcjonowało 8 koordynatorów pieczy zastępczej oraz 3 rodziny pomocowe.

Poniżej prezentujemy w formie graficznej i tabelarycznej szczegółowe dane dotyczące: liczby osób korzystających z indywidualnego programu integracji cudzoziemców, liczby rodzin i dzieci umieszczonych w rodzinach zastępczych, kwoty świadczeń ze względu na typ rodziny, w której umieszczono dziecko w pieczy zastępczej, kwoty świadczeń dodatku zadaniowego w różnych typach pieczy zastępczej, strukturę liczby osób usamodzielnionych w rozbiciu na pełnoletnie osoby opuszczające rodziny zastępcze, pełnoletnie osoby opuszczające placówki opiekuńczo-wychowawcze, pełnoletnie osoby opuszczające instytucje, o których mowa w art. 88 ust. 1 ustawy o pomocy społecznej, kwotę świadczeń na usamodzielnienia.

Liczba osób korzystających z indywidualnego programu integracji cudzoziemców w województwie

	Liczba osób						
	2017	2018	2019	2020	2021	2022	2023
pomorskie	0	4	5	1	10	39	41
Powiat kartuski	0	0	0	0	0	7	4

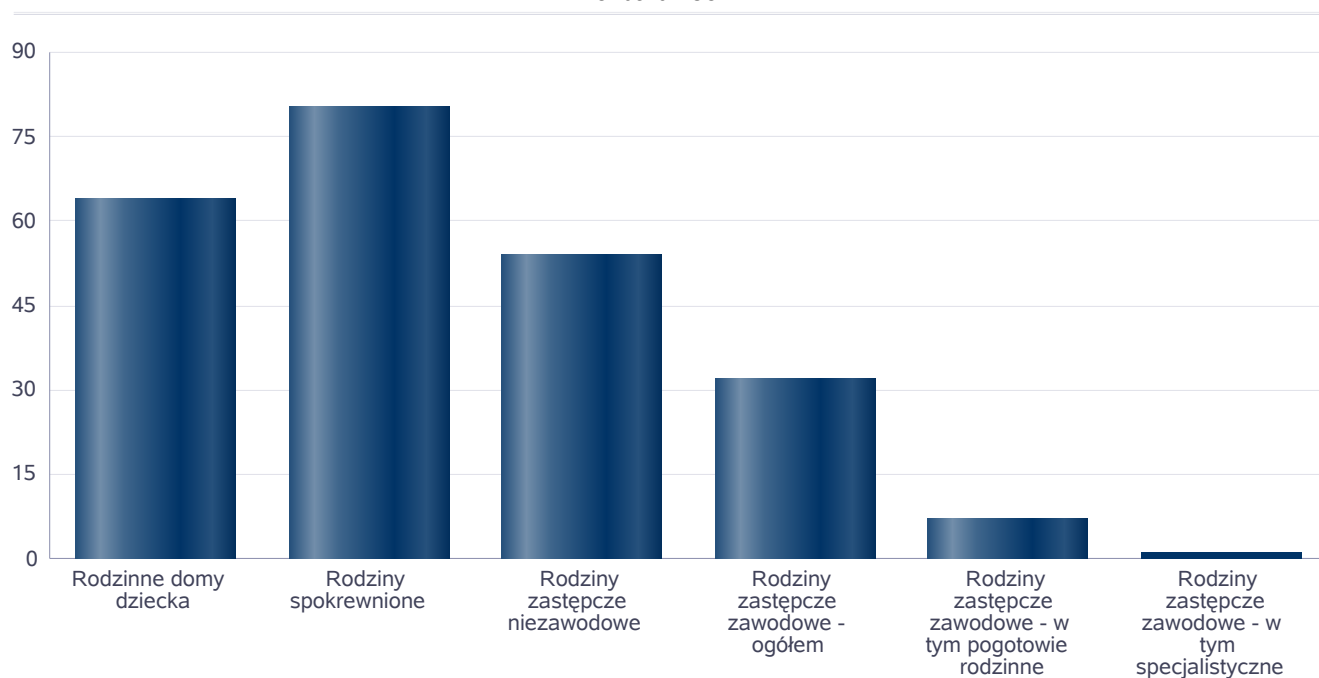
Liczba osób



Liczba dzieci umieszczonych w rodzinach, rodzinach spokrewnionych z dzieckiem, w rodzinach zastępczych niezawodowych, zastępczych zawodowych, w tym rodzinach zastępczych specjalistycznych, rodzinach zastępczych pełniących funkcję pogotowia rodzinnego

Forma pieczy:	Liczba dzieci
Rodzinne domy dziecka	64
Rodziny spokrewnione	80
Rodziny zastępcze niezawodowe	54
Rodziny zastępcze zawodowe - ogółem	32
Rodziny zastępcze zawodowe - w tym pogotowie rodzinne	7
Rodziny zastępcze zawodowe - w tym specjalistyczne	1

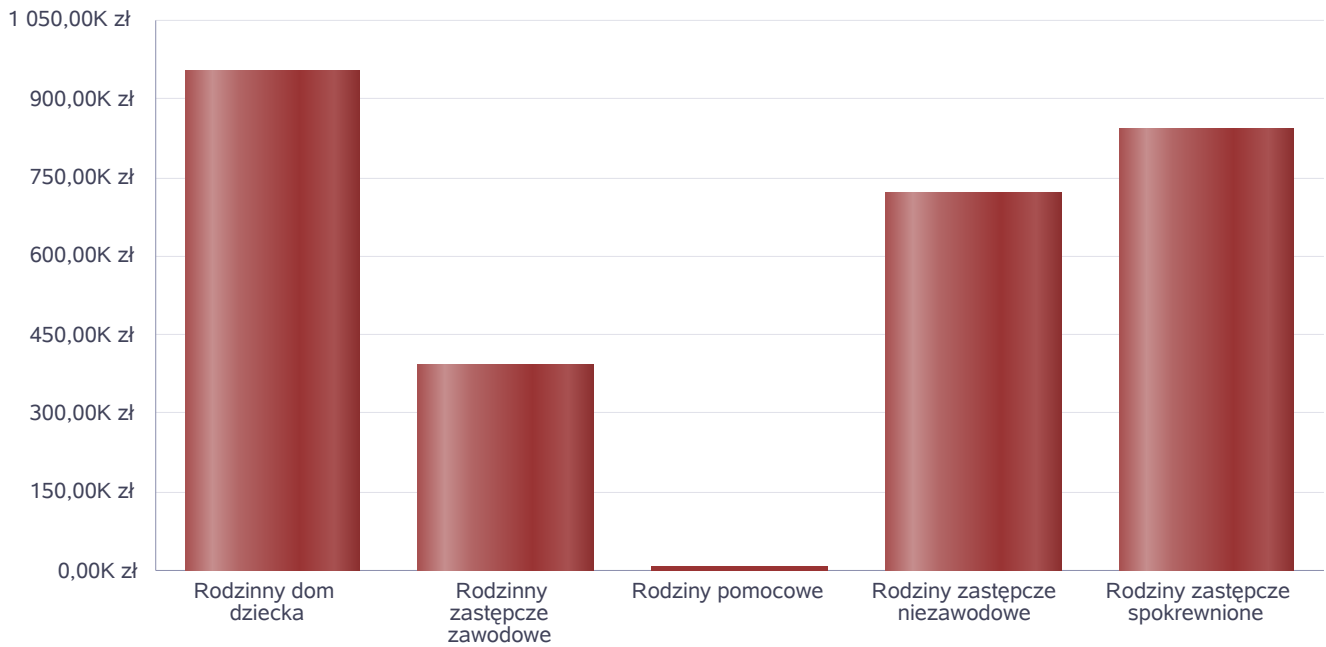
Liczba dzieci



Kwoty świadczeń ze względu na typ rodziny, w której umieszczono dziecko

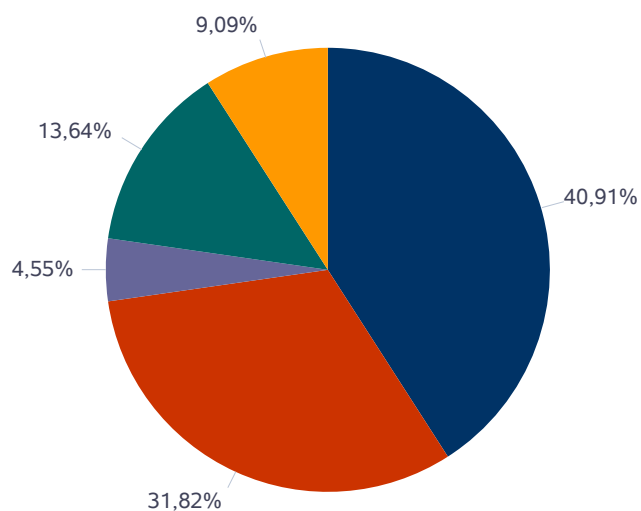
Rodzaj świadczenia	Rodzinny dom dziecka	Rodzinny zastępcze zawodowe	Rodziny pomocowe	Rodziny zastępcze niezawodowe	Rodziny zastępcze spokrewnione
Wydatki na świadczenia dla rodzin zastępczych lub osób prowadzących rodzinny dom dziecka	951 527,00 zł	393 505,00 zł	7 132,00 zł	718 299,00 zł	842 241,00 zł

Kwoty świadczeń



Liczba osób usamodzielnionych w rozbiciu na pełnoletnie osoby opuszczające rodziny zastępcze, pełnoletnie osoby opuszczające placówki opiekuńczo-wychowawcze

Grupa	Odływ z instytucjonalnej pieczy zastępczej	Odływ z rodzin zastępczych niezawodowych	Odływ z rodzin zastępczych spokrewnionych	Odływ z rodzin zastępczych zawodowych	Odływ z rodzinnych domów dziecka
Dzieci powyżej 18 roku życia	9	7	1	3	2

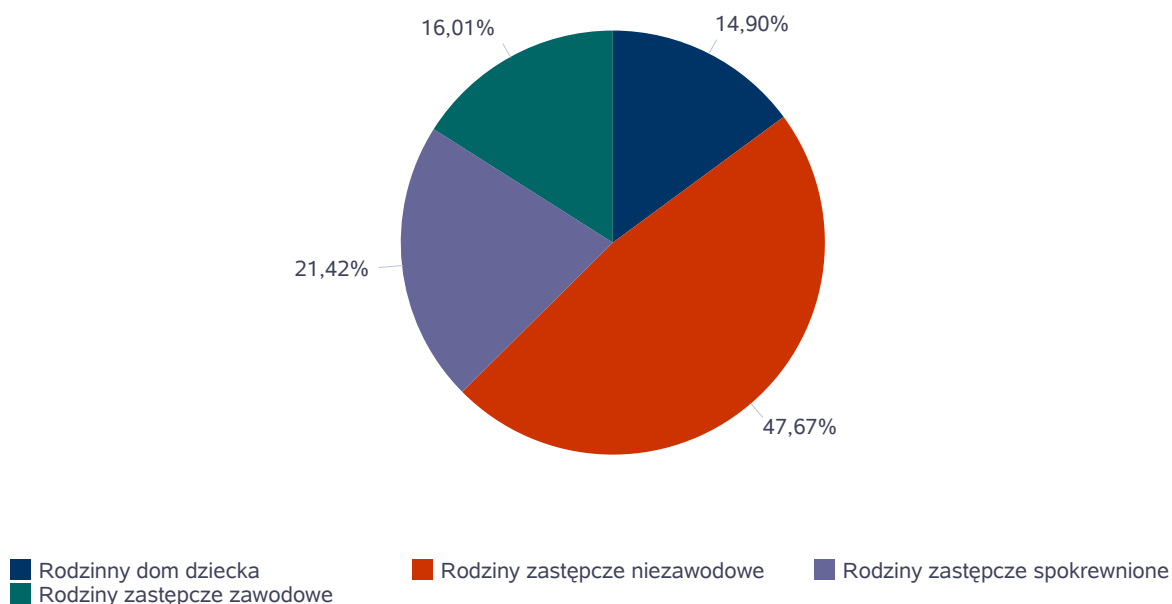


- Odływ z instytucjonalnej pieczy zastępczej
- Odływ z rodzin zastępczych niezawodowych
- Odływ z rodzin zastępczych spokrewnionych
- Odływ z rodzin zastępczych zawodowych
- Odływ z rodzinnych domów dziecka

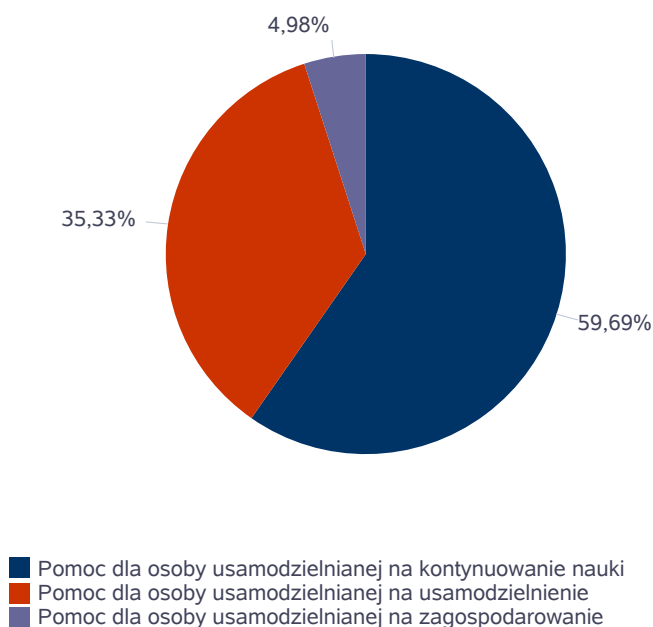
Kwota w złotych ogółem świadczeń na usamodzielnienia w rozbiciu na pełnoletnie osoby opuszczające rodziny zastępcze, pełnoletnie osoby opuszczające placówki opiekuńczo-wychowawcze

Rodzaj usamodzielnienia	Rodzinny dom dziecka	Rodziny zastępcze niezawodowe	Rodziny zastępcze spokrewnione	Rodziny zastępcze zawodowe
Pomoc dla osoby usamodzielnianej na kontynuowanie nauki	19 570,00 zł	57 420,00 zł	20 796,00 zł	11 993,00 zł
Pomoc dla osoby usamodzielnianej na usamodzielnienie	7 839,00 zł	24 646,00 zł	16 814,00 zł	15 678,00 zł
Pomoc dla osoby usamodzielnianej na zagospodarowanie	0,00 zł	5 603,00 zł	1 782,00 zł	1 782,00 zł

Procentowy udział wydatków wg rodzaju placówki



Procentowy udział wydatków wg rodzaju usamodzielnienia





**Dane o osobach korzystających z pomocy i wsparcia  
POWIAT - ZADANIA PCPR ORAZ MOPR  
wypełniają wyłącznie powiaty i miasta na prawach powiatu  
w całym okresie sprawozdawczym**

WYSZCZEGÓLNIENIE		Rok 2022	Rok oceny 2023	Prognoza 2024
<b>INDYWIDUALNE PROGRAMY POMOCY</b>				
<b>PROGRAM ODDZIAŁYWAŃ KOREKCYJNO-EDUKACYJNYCH DLA OSÓB STOSUJĄCYCH PRZEMOC W RODZINIE</b>				
Liczba osób korzystających z usług	1	19	36	36
<b>USAMODZIELNIENIE</b>				
<b>PEŁNOLETNIE OSOBY OPUSZCZAJĄCE INSTYTUCJE, O KTÓRYCH MOWA W ART. 88 UST.1 USTAWY O POMOCY SPOŁECZNEJ</b>				
Liczba osób	2	1	2	3
Kwota świadczeń w złotych	3	9 013	13 277	18 625
<b>W TYM: (od poz. 4 do poz. 9)</b>				
<b>POMOC PIENIĘŻNA NA USAMODZIELNIENIE</b>				
Liczba osób	4	0	1	2
Kwota świadczeń w złotych	5	0	7 348	14 696
<b>POMOC PIENIĘŻNA NA KONTYNUOWANIE NAUKI</b>				
Liczba osób	6	1	2	2
Kwota świadczeń w złotych	7	6 613	3 929	3 929
<b>POMOC NA ZAGOSPODAROWANIE W FORMIE RZECZOWEJ</b>				
Liczba osób	8	0	0	0
Kwota świadczeń w złotych	9	0	0	0
<b>REHABILITACJA ZAWODOWA I SPOŁECZNA OSÓB NIEPEŁNOSPRAWNYCH</b>				
Ogólna kwota dofinansowania (PFRON, środki własne powiatu)	10	4 435 298	5 126 164	6 622 245
<b>POMOC NA LIKWIDACJĘ BARIER ARCHITEKTONICZNYCH, TECHNICZNYCH I W KOMUNIKOWANIU SIĘ</b>				
Liczba osób, które uzyskały dofinansowanie	11	83	88	105
Wartość dofinansowania w złotych	12	360 230	399 100	475 000
<b>TURNUSY REHABILITACYJNE</b>				
Liczba osób, które uzyskały pomoc	13	432	473	570
Wartość dofinansowania w złotych	14	662 643	818 750	1 050 000
<b>ZAOPATRZENIE W PRZEDMIOTY ORTOPEDYCZNE, ŚRODKI POMOCNICZE I SPRZĘT REHABILITACYJNY</b>				
Liczba osób, które uzyskały pomoc	15	499	540	700
Wartość dofinansowania w złotych	16	521 304	625 977	779 351
<b>PROGRAM "AKTYWNY SAMORZĄD"</b>				
Liczba świadczeń	17	173	189	225
Wartość dofinansowania w złotych	18	864 995	922 127	950 000
Liczba osób z niepełnosprawnościami korzystających z form wsparcia pomocy społecznej ogółem	19	145	151	161
<b>DOFINANSOWANIE SPORTU, KULTURY, REKREACJI I TURYSTYKI</b>				
Liczba dofinansowanych imprez	20	8	7	8
Liczba niepełnosprawnych uczestników	21	1 388	2 044	2 070
Wartość dofinansowania ogółem w złotych	22	33 499	43 993	47 000
<b>DOFINANSOWANIE USŁUG TŁUMACZA JĘZYKA MIGOWEGO LUB TŁUMACZA - PRZEWODNIKA</b>				
Wartość dofinansowania w złotych	23	0	0	10 000

## 4. Inne rodzaje pomocy i świadczeń

W roku 2023 nadal działa przy PCPR w Kartuzach Klub Młodzieżowy, którego działalność opiera się całkowitej bezwarunkowej akceptacji uczestników, nie ma możliwości bycia relegowanym np. za złe zachowanie, nieobecności itp. Aktualnie w Klubie jest 25 dzieci z pieczy rodzinnej i instytucjonalnej. Klub prowadzony jest przez 3 trenerów. W czasie spotkań rytuałem jest wspólnie przyrządzany poczęstunek, rozmowy „o życiu”, wspólne gry i zabawy, treningi interpersonalne, warsztaty podnoszące kompetencje społeczne, ale też atrakcyjne spędzanie czasu poprzez wyjazdy do kina, na basen, do muzeów. Oprócz wyjazdów na bieżąco odbywały się zajęcia socjoterapeutyczno-świadczeniowe, na które również zapraszano specjalistów z różnych dziedzin, np. pracownika socjalna, edukatora seksualnego, profilaktyka uzależnień behawioralnych, specjalistę HR od kreowania wizerunku u pracodawcy. Ideą Klubu jest wytworzenie pozytywnej więzi pomiędzy uczestnikami a prowadzącymi, zbudowanie wzajemnego zaufania oraz wytworzenie atmosfery zrozumienia i akceptacji. Ma to służyć dobrej współpracy osób usamodzielniających się z pracownikami tutejszego Centrum i zabezpieczyć potrzebę bycia w kontakcie z dorosłą, dojrzałą osobą w sytuacji naturalnego w okresie dojrzewania konfliktu z opiekunami zastępczymi. Na początek roku 2024 zaplanowano konkurs wśród uczestników na nazwę Klubu

## 5. Zasoby instytucjonalne pomocy i wsparcia

Pomoc społeczna to nie tylko wsparcie finansowe osób i rodzin potrzebujących pomocy, ale także pomoc instytucjonalna, świadczona przez placówki pomocy społecznej.

Od 2002 roku Powiat Kartuski prowadzi Centrum Interwencji Kryzysowej funkcjonujące w strukturze organizacyjnej PCPR w Kartuzach. Wszechstronność prowadzonych działań w obszarze interwencji kryzysowej wymaga zatrudnienia kadry merytorycznie przygotowanej do realizacji określonych działań. W roku 2023 z pomocy CIK skorzystało 679 osób, udzielono 1 462 konsultacji. W ramach działań realizowanych przez Centrum Interwencji Kryzysowej w Kartuzach przy współpracy z wszystkimi gminami powiatu kartuskiego w roku 2023 kontynuowano działalność punktu konsultacyjnego dla osób uzależnionych od środków psychoaktywnych. W 2023 roku nadal funkcjonuje przy Centrum Interwencji Kryzysowej w Kartuzach schronienie, które jest przeznaczone dla 6 osób – mieszkańców z terenu powiatu kartuskiego. Wsparcie w schronieniu mogą otrzymać osoby znajdujące się w sytuacjach kryzysowych, o charakterze nagłym i zagrażającym ich zdrowiu i życiu tj. osoby doświadczające przemocy w rodzinie (w tym kobiety w ciąży i matki z małoletnimi dziećmi, także ojcowie z małoletnimi dziećmi i inne osoby, sprawujące opiekę nad dziećmi).

Od dnia 31 stycznia 2019 r. na podstawie umów zawartych pomiędzy Zarządem Powiatu Kartuskiego a Zgromadzeniem Sióstr Miłosierdzia św. Wincentego a' Paulo w Chełmnie realizowane jest zadanie zlecone polegające na prowadzeniu czterech placówek opiekuńczo-wychowawczych w zakresie pieczy instytucjonalnej dla 56 dzieci. W ramach ww. umów na terenie Kartuz funkcjonują 4 placówki opiekuńczo-wychowawcze (po 14 wychowanków każda) spełniające warunki określone w art. 106 ww. ustawy, posiadające zezwolenia Wojewody Pomorskiego wydane w dniu 23 stycznia 2019 r. na czas nieokreślony.

W dniu 15 listopada 2023 r. Zarząd Powiatu Kartuskiego ogłosił otwarty konkurs ofert na zapewnienie pieczy instytucjonalnej dla 56 dzieci, w postaci trzech placówek opiekuńczo-wychowawczych typu socjalizacyjnego (po 14 dzieci każda) oraz jednej placówki opiekuńczo-wychowawczej łączącej zadania placówki socjalizacyjnej i zadania placówki interwencyjnej w układzie 12 miejsc socjalizacyjnych + 2 miejsca interwencyjne na okres 2024-2029.

Na terenie powiatu kartuskiego funkcjonują dwa publiczne domy pomocy społecznej tj. dom w Kobysewie z filią w Sulęczynie dla 80 mieszkańców z zaburzeniami psychicznymi oraz dom w Stężycy dla 30 osób dorosłych niepełnosprawnych intelektualnie, dla którego organem prowadzącym jest gmina Stężycy. W ramach porozumienia zawartego pomiędzy powiatem i gminą Stężycy Starosta kieruje mieszkańców do ww. placówki. Stan mieszkańców na dzień 31 grudnia 2023 r. wynosił 110 osób.

Środowiskowy Dom Samopomocy jako jednostka organizacyjna Powiatu Kartuskiego funkcjonuje od 3 czerwca 2019 r., obejmuje swoim zasięgiem Powiat Kartuski i przeznaczony jest obecnie dla 33 uczestników. Ważnym elementem działalności Placówki jest wsparcie psychologiczne, współpraca z rodziną, Powiatowym Centrum Pomocy Rodzinie w Kartuzach, Powiatowym Zespołem ds. Orzekania o Niepełnosprawności w Kartuzach, gminnymi ośrodkami pomocy społecznej, przychodniami, szpitalami, Sądem Rodzinnym w Kartuzach, kościołami, szkołami i organizacjami pozarządowymi.

W roku 2023 z oferty placówki skorzystało łącznie 42 osoby z 4 gmin Powiatu Kartuskiego (Chmielno, Kartuzy, Przdokowo, Żukowo). Zgodnie z wydanymi decyzjami liczba miejsc statutowych tj. 33 jest w pełni wykorzystana. Ponadto miejsca nieobecnych uczestników, którzy ze względu na stan zdrowia lub z obawy przed zakażeniem koronawirusem nie uczęszczali na zajęcia, zostały wykorzystane przez osoby z listy rezerwowej.

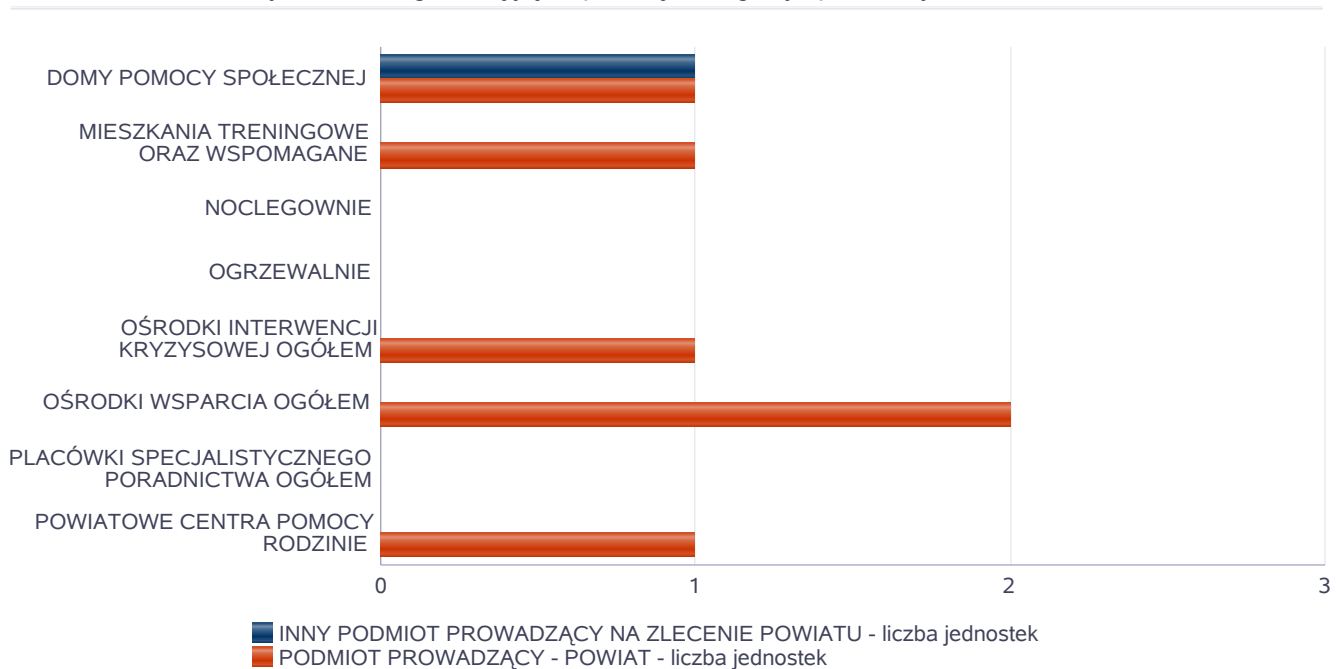
Uczestnicy mają umożliwiony transport samochodami należącymi do placówki, są dowożeni na zajęcia i odwożeni po zajęciach do swojego miejsca zamieszkania samochodami przez pracowników.

Powiat Kartuski dysponuje mieszkaniem treningowym (wcześniej chronionym) dla 2 osób. Z mieszkania tego mogą skorzystać wychowankowie opuszczający pieczę zastępczą, którzy nie mają czasowo innej możliwości zamieszkania i znajdują się w trudnej sytuacji życiowej. W roku 2023 z tej formy wsparcia skorzystały 2 osoby.

Liczba jednostek organizacyjnych pomocy i integracji społecznej o zasięgu lokalnym i o zasięgu ponadgminnym w podziale na instytucję prowadzącą

Jednostka	INNY PODMIOT PROWADZĄCY NA ZLECENIE POWIATU - liczba jednostek	PODMIOT PROWADZĄCY - POWIAT - liczba jednostek
DOMY POMOCY SPOŁECZNEJ	1	1
MIESZKANIA TRENINGOWE ORAZ WSPOMAGANE	0	1
NOCLEGOWNIE	0	0
OGRZEWALNIE	0	0
OŚRODKI INTERWENCJI KRYZYSOWEJ OGÓŁEM	0	1
OŚRODKI WSPARCIA OGÓŁEM	0	2
PLACÓWKI SPECJALISTYCZNEGO PORADNICTWA OGÓŁEM	0	0
POWIATOWE CENTRA POMOCY RODZINIE	X	1

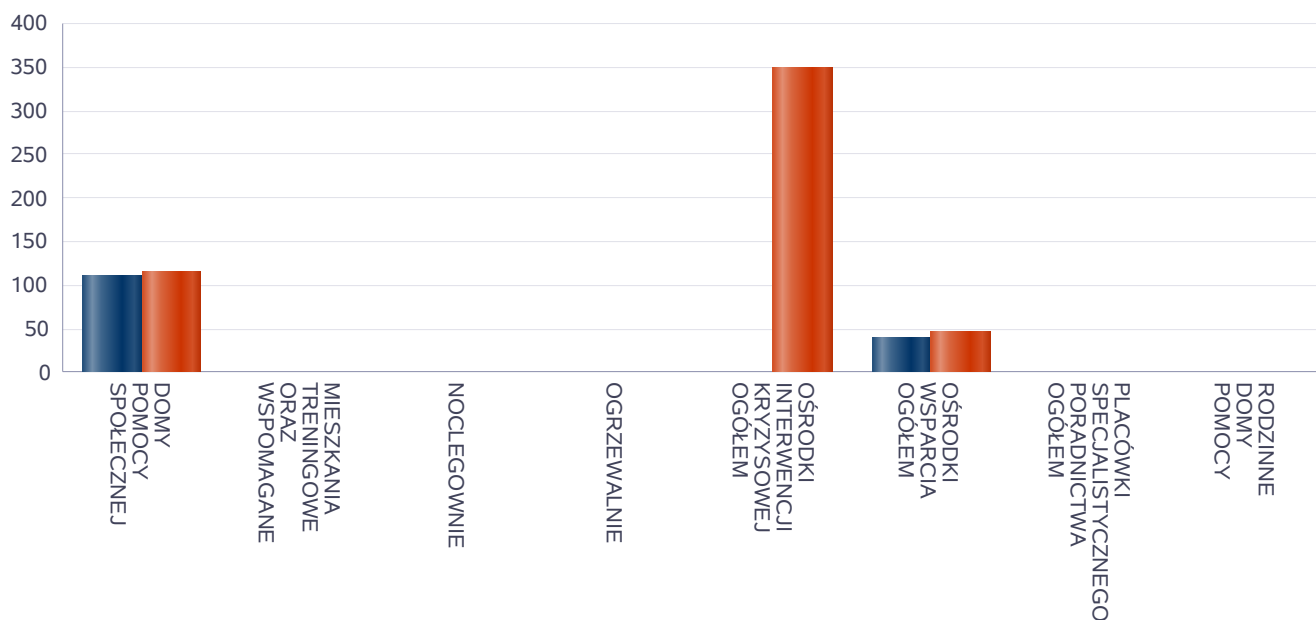
Liczba jednostek organizacyjnych pomocy i integracji społecznej



Liczba miejsc w jednostkach organizacyjnych pomocy i integracji społecznej o zasięgu lokalnym i o zasięgu ponadgminnym

Jednostka	liczba miejsc	liczba osób korzystających
DOMY POMOCY SPOŁECZNEJ	110	116
MIESZKANIA TRENINGOWE ORAZ WSPOMAGANE	2	2
NOCLEGOWNIE	0	0
OGRZEWALNIE	0	0
OŚRODKI INTERWENCJI KRYZYSOWEJ OGÓŁEM	X	349
OŚRODKI WSPARCIA OGÓŁEM	39	46
PLACÓWKI SPECJALISTYCZNEGO PORADNICTWA OGÓŁEM	X	0
RODZINNE DOMY POMOCY	0	0

Liczba miejsc w jednostkach organizacyjnych pomocy i integracji społecznej o zasięgu lokalnym i o zasięgu ponadgminnym

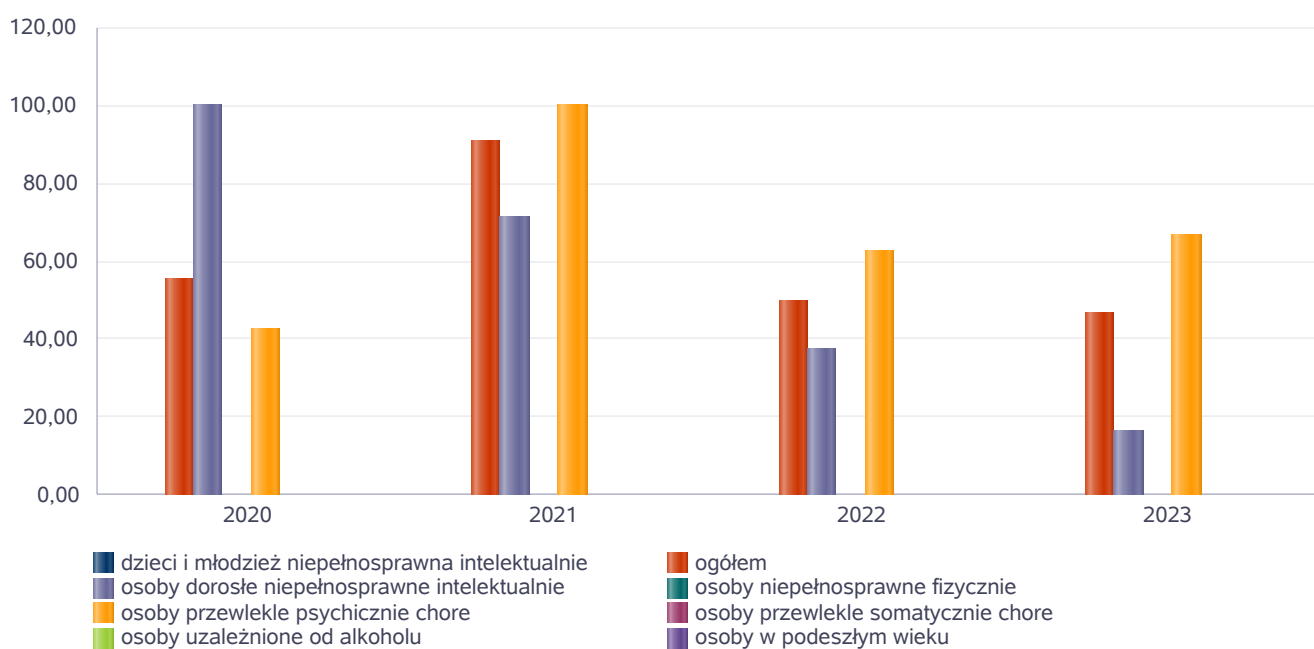


## Nasylenie usługami w DPS

Wskaźnik obliczany jako stosunek liczby osób umieszczonych w DPS pomnożony przez 100 do sumy liczby osób umieszczonych w DPS i liczby oczekujących

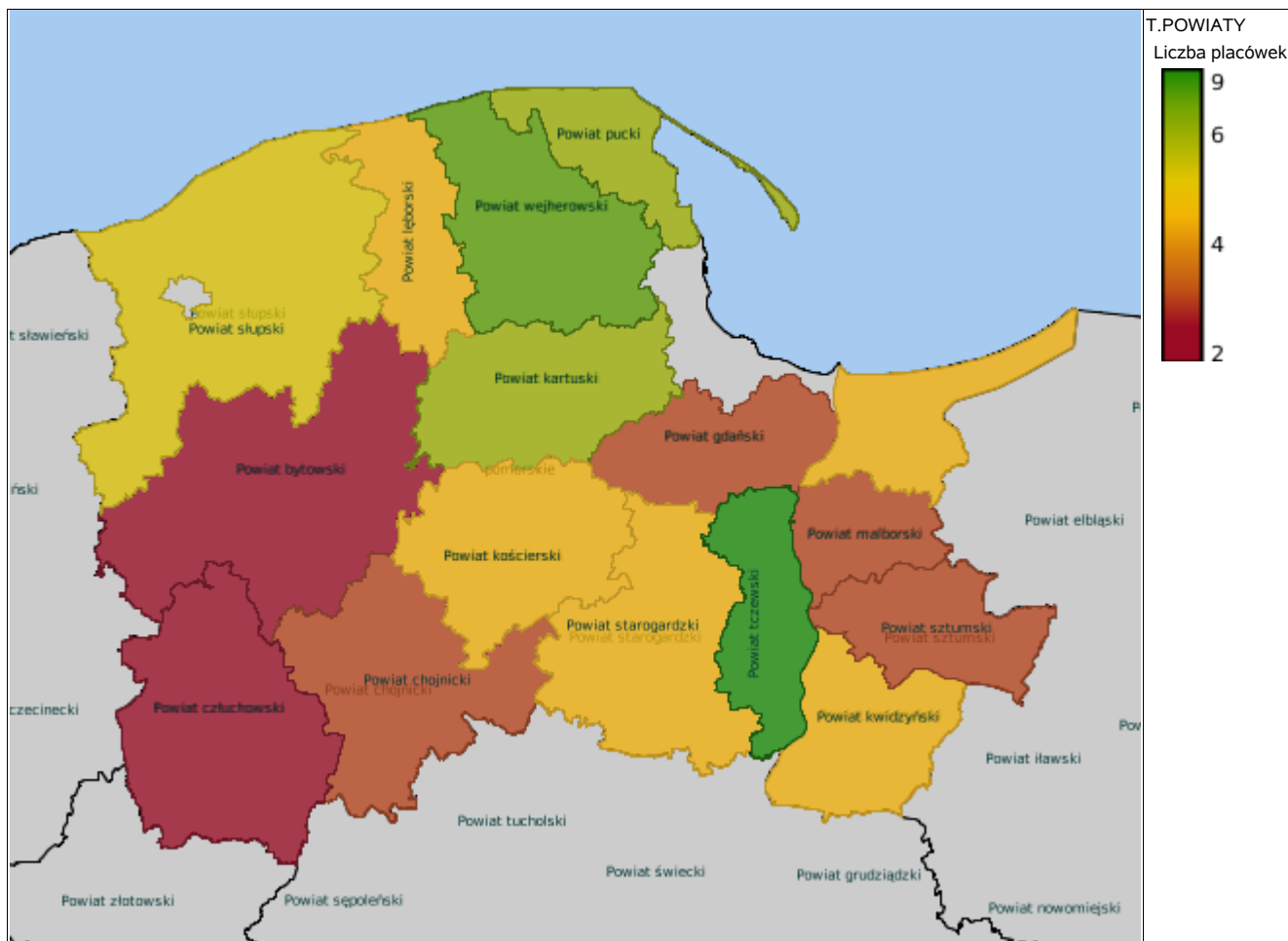
Grupa osób	Wskaźnik nasycenia usługami w DPS-ach wyrażony w %			
	2020	2021	2022	2023
ogółem	55,56	90,91	50,00	46,67
osoby w podeszłym wieku				
osoby przewlekle somatycznie chore				
osoby przewlekle psychicznie chore	42,86	100,00	62,50	66,67
osoby dorosłe niepełnosprawne intelektualnie	100,00	71,43	37,50	16,67
dzieci i młodzież niepełnosprawna intelektualnie				
osoby niepełnosprawne fizycznie				
osoby uzależnione od alkoholu				

Nasylenie usługami w DPS-ach



Rozmieszczenie jednostek organizacyjnych pomocy i integracji społecznej o zasięgu ponadgminnym

Powiat	Ogółem	DOMY POMOCY SPOŁ.	MIESZK. TRENIN. ORAZ WSPOM.	NOCLE - GOWNIE	OGRZE - WALNIE	OŚR. INTER - WENCJI KRYZYS. OG.	OŚRODKI WSPARCIA OGÓŁEM	PLAC. SPEC. PORAD.	POWIAT. CENTRA POM. RODZ.
Powiat bytowski	2	1	0	0	0	0	0	0	1
Powiat chojnicki	3	1	1	0	0	0	0	0	1
Powiat człuchowski	2	1	0	0	0	0	0	0	1
Powiat gdański	3	1	1	0	0	0	0	0	1
Powiat kartuski	7	2	1	0	0	1	2	0	1
Powiat kościerski	5	2	1	0	0	1	0	0	1
Powiat kwidzyński	5	2	0	0	0	1	1	0	1
Powiat lęborski	5	2	1	0	0	1	0	0	1
Powiat malborski	3	1	1	0	0	0	0	0	1
Powiat nowodworski (pomorskie)	5	1	2	0	0	1	0	0	1
Powiat pucki	7	2	1	0	0	1	2	0	1
Powiat starogardzki	5	3	0	0	0	1	0	0	1
Powiat sztumski	3	0	2	0	0	0	0	0	1
Powiat słupski	6	4	1	0	0	0	0	0	1
Powiat tczewski	9	7	0	0	0	1	0	0	1
Powiat wejherowski	8	3	2	0	0	0	1	1	1





## ZASOBY INSTYTUCJONALNE POMOCY I WSPARCIA

WYSZCZEGÓLNIENIE		Rok 2022	Rok oceny 2023	Prognoza 2024
<b>OŚRODKI WSPARCIA - OGÓŁEM</b>				
Liczba miejsc w placówkach ogółem	1	30	39	39
Liczba osób korzystających	2	43	46	48
Liczba osób oczekujących (wg stanu na 31 grudnia danego roku)	3	13	0	0
Liczba decyzji odmownych (wg stanu na 31 grudnia danego roku)	4	0	0	0
Kadra placówek - liczba osób zatrudnionych ogółem (wg stanu na 31 grudnia danego roku)	5	12	16	16
Roczny koszt prowadzenia i utrzymania placówek (w złotych)	6	1 083 518	1 500 174	1 543 668
<b>W TYM (z wierszy 1-6, dotyczy wierszy 7-27):</b>				
<b>ŚRODOWISKOWE DOMY SAMOPOMOCY</b>				
Liczba miejsc w placówkach ogółem	7	30	33	33
Liczba osób korzystających	8	43	42	42
Liczba osób umieszczonych	9	13	11	12
Liczba osób oczekujących (wg stanu na 31 grudnia danego roku)	10	0	0	0
Kadra placówek - liczba osób zatrudnionych ogółem (wg stanu na 31 grudnia danego roku)	11	12	15	15
Roczny koszt prowadzenia i utrzymania placówek (w złotych)	12	1 083 518	1 492 374	1 517 668
<b>DZIENNE DOMY POMOCY</b>				
Liczba miejsc w placówkach ogółem	13	0	0	0
Liczba osób korzystających	14	0	0	0
Liczba osób oczekujących (wg stanu na 31 grudnia danego roku)	15	0	0	0
Kadra placówek - liczba osób zatrudnionych ogółem (wg stanu na 31 grudnia danego roku)	16	0	0	0
Roczny koszt prowadzenia i utrzymania placówek (w złotych)	17	0	0	0
<b>KLUBY SAMOPOMOCY</b>				
Liczba miejsc w placówkach ogółem	18	0	0	0
Liczba osób korzystających	19	0	0	0
Liczba osób oczekujących (wg stanu na 31 grudnia danego roku)	20	0	0	0
Kadra placówek - liczba osób zatrudnionych ogółem (wg stanu na 31 grudnia danego roku)	21	0	0	0
Roczny koszt prowadzenia i utrzymania placówek (w złotych)	22	0	0	0
<b>SCHRONISKA DLA OSÓB BEZDOMNYCH I SCHRONISKA DLA OSÓB BEZDOMNYCH Z USŁUGAMI OPIEKUŃCZYMI</b>				
Liczba miejsc w placówkach ogółem	23	0	0	0
Liczba osób korzystających	24	0	0	0
Liczba osób skierowanych w wyniku eksmisji	25	0	0	0
Kadra placówek - liczba osób zatrudnionych ogółem (wg stanu na 31 grudnia danego roku)	26	0	0	0
Roczny koszt prowadzenia i utrzymania placówek (w złotych)	27	0	0	0
<b>OGRZEWALNIE</b>				

WYSZCZEGÓLNIENIE		Rok 2022	Rok oceny 2023	Prognoza 2024
Liczba miejsc w placówkach ogółem	28	0	0	0
Liczba osób korzystających	29	0	0	0
Kadra placówek - liczba osób zatrudnionych ogółem (wg stanu na 31 grudnia danego roku)	30	0	0	0
Roczny koszt prowadzenia i utrzymania placówek (w złotych)	31	0	0	0
<b>NOCLEGOWNIE</b>				
Liczba miejsc w placówkach ogółem	32	0	0	0
Liczba osób korzystających	33	0	0	0
Liczba osób skierowanych w wyniku eksmisji	34	0	0	0
Kadra placówek - liczba osób zatrudnionych ogółem (wg stanu na 31 grudnia danego roku)	35	0	0	0
Roczny koszt prowadzenia i utrzymania placówek (w złotych)	36	0	0	0

## ZASOBY INSTYTUCJONALNE POMOCY i WSPARCIA (c.d.)

WYSZCZEGÓLNIENIE		Rok 2022	Rok oceny 2023	Prognoza 2024
<b>DOMY POMOCY SPOŁECZNEJ</b>				
Liczba miejsc w placówkach ogółem	1	110	110	110
Liczba miejsc usługi wsparcia krótkoterminowego	2	X	0	0
Liczba osób korzystających	3	118	116	118
Liczba osób korzystających z usługi wsparcia krótkoterminowego	4	X	0	0
Liczba osób umieszczonych	5	8	8	10
Liczba osób oczekujących (wg stanu na 31 grudnia danego roku)	6	8	5	7
Liczba decyzji odmownych (wg stanu na 31 grudnia danego roku)	7	0	0	0
Kadra placówek - liczba osób zatrudnionych ogółem (wg stanu na 31 grudnia danego roku)	8	76	76	76
Roczny koszt prowadzenia i utrzymania placówek (w złotych)	9	6 541 039	7 806 884	7 960 304
<b>MIESZKANIA TRENINGOWE ORAZ WSPOMAGANE OGÓŁEM</b>				
Liczba miejsc w placówkach ogółem	10	2	2	2
Liczba osób korzystających	11	2	2	2
Liczba osób umieszczonych	12	2	2	2
Liczba osób oczekujących (wg stanu na 31 grudnia danego roku)	13	0	1	2
Kadra placówek - liczba osób zatrudnionych ogółem (wg stanu na 31 grudnia danego roku)	14	0	0	0
Roczny koszt prowadzenia i utrzymania placówek (w złotych)	15	8 133	3 680	12 000
<b>OŚRODKI INTERWENCJI KRYZYSOWEJ OGÓŁEM (powiatowe)</b>				
Liczba miejsc w placówkach ogółem	16	6	6	6
Liczba osób korzystających	17	0	4	5
<b>PLACÓWKI SPECJALISTYCZNEGO PORADNICTWA (powiatowe)</b>				
Liczba osób korzystających	18	0	0	0

WYSZCZEGÓLNIENIE		Rok 2022	Rok oceny 2023	Prognoza 2024
Kadra placówek - liczba osób zatrudnionych ogółem (wg stanu na 31 grudnia danego roku)	19	0	0	0
Roczny koszt prowadzenia i utrzymania placówek (w złotych)	20	0	0	0
<b>PLACÓWKI WSPARCIA DZIENNEGO</b>				
Liczba miejsc w placówkach ogółem	21	0	0	0
Liczba osób korzystających	22	0	0	0
Kadra placówek - liczba osób zatrudnionych ogółem (wg stanu na 31 grudnia danego roku)	23	0	0	0
Roczny koszt prowadzenia i utrzymania placówek (w złotych)	24	0	0	0
<b>PLACÓWKI OPIEKUŃCZO-WYCHOWAWCZE OGÓŁEM</b>				
Liczba miejsc w placówkach ogółem	25	56	56	56
Liczba osób korzystających	26	56	55	55
Kadra placówek - liczba osób zatrudnionych ogółem (wg stanu na 31 grudnia danego roku)	27	62	59	59
Roczny koszt prowadzenia i utrzymania placówek (w złotych)	28	3 111 572	3 966 950	4 135 366
<b>W tym: PLACÓWKI TYPU RODZINNEGO</b>				
Liczba miejsc w placówkach ogółem	29	0	0	0
Liczba osób korzystających	30	0	0	0
Kadra placówek - liczba osób zatrudnionych ogółem (wg stanu na 31 grudnia danego roku)	31	0	0	0
Roczny koszt prowadzenia i utrzymania placówek (w złotych)	32	0	0	0
<b>CENTRUM INTEGRACJI SPOŁECZNEJ</b>				
Liczba uczestników zajęć	33	0	0	0
<b>KLUB INTEGRACJI SPOŁECZNEJ</b>				
Liczba uczestników zajęć	34	X	X	X
<b>WARSZTAT TERAPII ZAJĘCIOWEJ</b>				
Liczba uczestników zajęć	35	95	110	110
Kadra placówek - liczba osób zatrudnionych ogółem (wg stanu na 31 grudnia danego roku)	36	33	38	38
Roczny koszt prowadzenia i utrzymania placówek (w złotych)	37	2 873 344	3 203 344	4 140 894
<b>ZAKŁAD AKTYWNOŚCI ZAWODOWEJ</b>				
Liczba uczestników zajęć	38	0	0	0

## INNE INSTYTUCJE POMOCY I WSPARCIA

Rodzaj instytucji	Wyszczególnienie		Rok 2022	Rok oceny 2023	Prognoza 2024
Spółdzielnie socjalne dla których JST jest założycielem lub członkiem	Liczba spółdzielni socjalnych	1	0	0	0
	Liczba osób zatrudnionych w spółdzielniach socjalnych (ogółem wg stanu na 31 grudnia danego roku)	2	0	0	0
	W tym, z wiersza powyżej, liczba osób, o których mowa w art. 4 ust. 1 ustawy o spółdzielniach socjalnych, zatrudnionych w spółdzielniach socjalnych	3	0	0	0

Rodzaj instytucji	Wyszczególnienie	Rok 2022	Rok oceny 2023	Prognoza 2024
	(wg stanu na 31 grudnia danego roku)			
Liczba organizacji pozarządowych w obszarze włączenia społecznego działających na terenie JST	4	0	0	0

## 6. Kadra jednostki organizacyjnej pomocy społecznej

Wszechstronny i złożony charakter udzielanych świadczeń oraz wsparcia wymaga zatrudnienia odpowiednich specjalistów. Stan zatrudnienia na dzień 31 grudnia 2023 roku wyniósł 43,75 etaty (tj. 45 pracowników), w tym 5 osób są na urloпах wychowawczym, rodzicielskim

i macierzyńskim. Wśród zatrudnionych 7 osób posiada orzeczenie o stopniu niepełnosprawności. Wskaźnik zatrudnienia osób niepełnosprawnych wynosi 15,6%.

Nadzór merytoryczny nad działalnością PCPR sprawuje Wydział Polityki Społecznej Pomorskiego Urzędu Wojewódzkiego w Gdańsku.

Tabela 1. Struktura wykształcenia pracowników Powiatowego Centrum Pomocy Rodzinie w Kartuzach

Ł.p.	Wykształcenie	Liczba osób
1	Srednie	10
2	Licencjat	1
3	Magisterskie	34
4	Podyplomowe	14

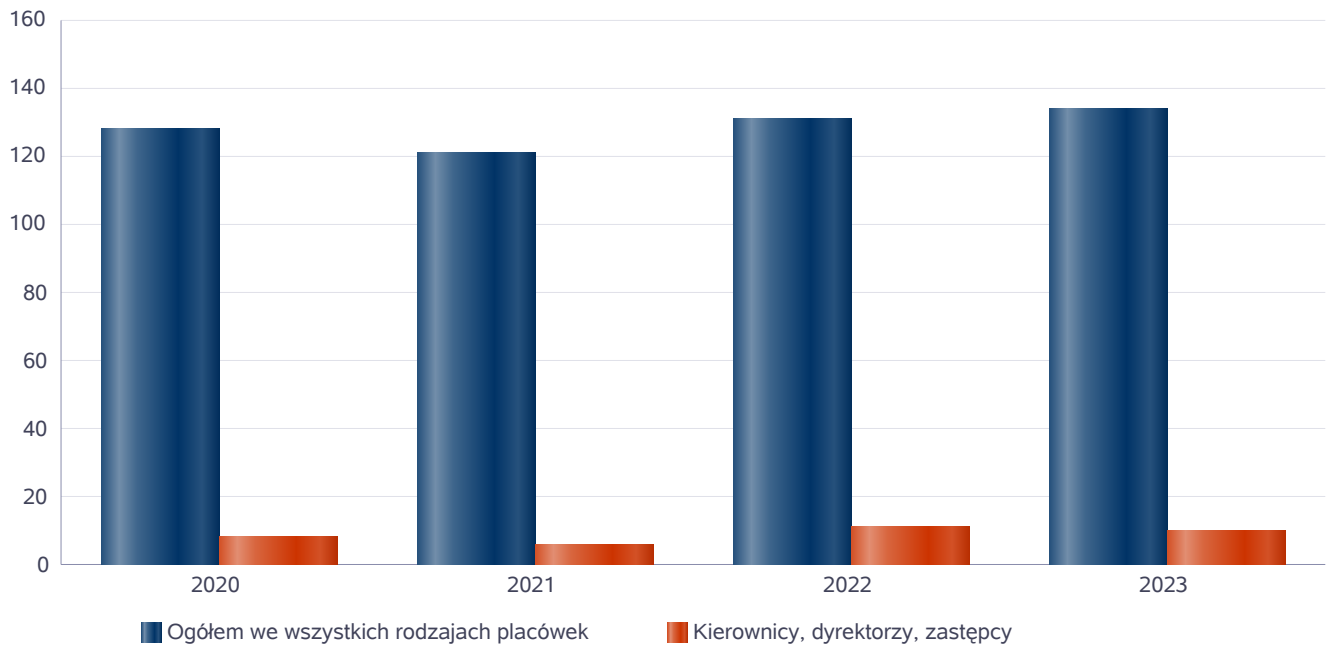
Tabela 2. Struktura zatrudnienia pracowników Powiatowego Centrum Pomocy Rodzinie w Kartuzach

Lp.	Komórki organizacyjne/ stanowiska pracy	Liczba osób zatrudnionych
1	Dyrektor	1
2	Dział Organizacyjny	8
3	Zespół ds. rodzinnej pieczy zastępczej	12
4	Dział Świadczeń i Pomocy Instytucjonalnej	5
5	Dział Pomocy Osobom Niepełnosprawnym	6
6	Księgowość	4
7	Centrum Interwencji Kryzysowej	1
8	Powiatowy Zespół ds. Orzekania o Niepełnosprawności	6
9	Samodzielne stanowisko Rady Prawnego	1
10	Samodzielne stanowisko główny specjalista ds. kadri plac	1
Łącznie:		45

Kadra jednostek organizacyjnych pomocy społecznej - osoby zatrudnione

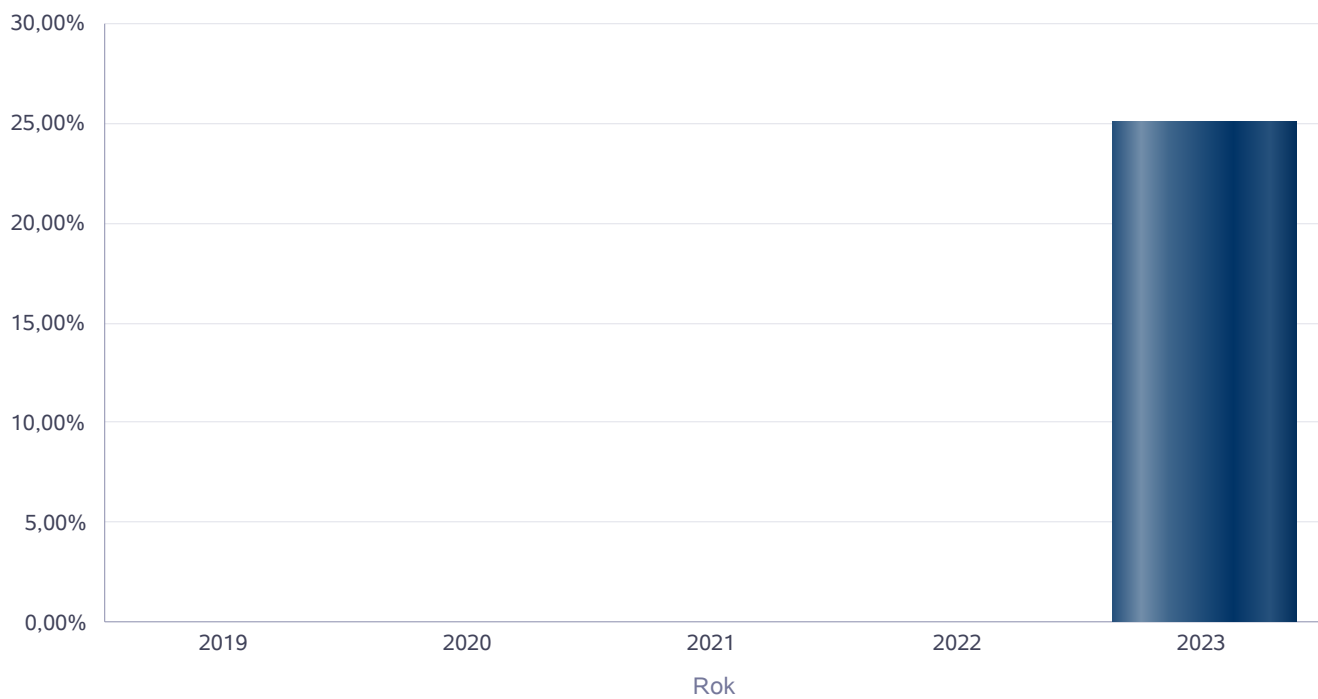
Zatrudnieni	Liczba osób			
	2020	2021	2022	2023
Ogółem we wszystkich rodzajach placówek	128	121	131	134
Kierownicy, dyrektorzy, zastępcy	8	6	11	10

Kadra jednostek organizacyjnych pomocy społecznej - osoby zatrudnione



## Kadra jednostek organizacyjnych pomocy społecznej

Rok	Wskaźnik
2019	0,00%
2020	0,00%
2021	0,00%
2022	0,00%
2023	25,00%



## 6.1. Zatrudnienie pomocnicze w jednostce organizacyjnej pomocy społecznej

W ramach wykonywania zadań ustawowych wymagane jest zatrudnienie osób z kierunkowym wykształceniem i specjalistyczną wiedzą. Dodatkowo na umowę zlecenie zatrudniono 7 specjalistów ds. uzależnień od środków psychoaktywnych, ds. uzależnień behawioralnych oraz w zakresie konsultacji psychologicznych dla ofiar przemocy i ich rodzin oraz dla rodzin osób w kryzysie, tłumacza języka migowego. Dla prawidłowości realizacji zadań oraz z uwagi na prowadzenie licznych postępowań skomplikowanych pod względem prawnym kontynuowano zatrudnienie na umowę o pracę w wymiarze 1/2 etatu radcy prawnego. Zatrudnienie pomocnicze w jednostce organizacyjnej pomocy społecznej w roku oceny kształtowało się na następującym poziomie: staże odbywało 4 osoby, w ramach wolontariatu oraz zatrudnienia subsydiowanego (roboty publiczne, prace interwencyjne i inne) zatrudniono 1 osobę.

## 6.2. Zespoły pracy socjalnej i integracji społecznej w jednostce pomocy społecznej

## 7. Środki finansowe na wydatki w pomocy społecznej i innych obszarach polityki społecznej w budżecie jednostki samorządu terytorialnego

W powiecie kartuskim środki finansowe wydatkowane na zadania z zakresu polityki społecznej wyniosły w 2023 roku 26 525 473,48 zł. Poziom wydatków w stosunku do roku poprzedniego wzrósł o 792 383,97 zł. (co stanowi 3%). W dziale 855 – Rodzina wydatkowano 4 256 869,62 zł. co stanowi 16% ogólnych wydatków w zakresie polityki społecznej. W dziale 852 - Pomoc społeczna wydatkowano 21 702 948,77zł. co stanowi 82% ogólnych wydatków w zakresie polityki społecznej. W dziale 854 - Edukacja i opieka wychowawcza wydatkowano 150 000,00 zł. co stanowi 0,57% ogólnych wydatków w zakresie polityki społecznej.

### WYDATKI W OBSZARACH POLITYKI SPOŁECZNEJ W JEDNOSTKACH SAMORZĄDU TERYTORIALNEGO



- 853 - POZOSTAŁE ZADANIA W ZAKRESIE POLITYKI SPOŁECZNEJ
- 855 - RODZINA
- 852 - POMOC SPOŁECZNA
- 854 - EDUKACYJNA OPIEKA WYCHOWAWCZA
- 851 - OCHRONA ZDROWIA

WYDATKI W OBSZARACH POLITYKI SPOŁECZNEJ W OPS / PCPR



- 855 - RODZINA
- 853 - POZOSTAŁE ZADANIA W ZAKRESIE POLITYKI SPOŁECZNEJ
- 852 - POMOC SPOŁECZNA
- 851 - OCHRONA ZDROWIA
- 854 - EDUKACYJNA OPIEKA WYCHOWAWCZA

**ŚRODKI FINANSOWE NA WYDATKI W POMOCY SPOŁECZNEJ I INNYCH OBSZARACH POLITYKI SPOŁECZNEJ W BUDŻECIE JEDNOSTKI SAMORZĄDU TERYTORIALNEGO ZADANIA WŁASNE I ZADANIA ZLECONE - w złotych**

WYSZCZEGÓLNIENIE		Rok 2022	Rok oceny 2023	Prognoza 2024
<b>OGÓŁEM</b>				
OGÓŁEM ( działy)	1	29 207 271	38 522 950	47 333 273
W tym: w budżecie OPS/PCPR	2	12 594 253	14 394 820	16 627 331
<b>851 - OCHRONA ZDROWIA</b>				
85153 - Przeciwdziałanie narkomanii	3	0	0	0
w tym: w budżecie OPS / PCPR	4	0	0	0
85154 - Przeciwdziałanie alkoholizmowi	5	0	0	0
w tym: w budżecie OPS / PCPR	6	0	0	0
<b>852 - POMOC SPOŁECZNA</b>				
85202 - Domy pomocy społecznej	7	6 541 039	7 806 884	7 960 304
w tym: w budżecie OPS / PCPR	8	0	0	0
85203 - Ośrodki Wsparcia	9	1 083 518	1 492 374	1 517 668
w tym: w budżecie OPS / PCPR	10	0	0	0
85205 - Zadania w zakresie przeciwdziałania przemocy w rodzinie	11	35 180	35 200	25 000
w tym: w budżecie OPS / PCPR	12	35 180	35 200	25 000
85213 - Składki na ubezpieczenie zdrowotne opłacane za osoby pobierające niektóre świadczenia z pomocy społecznej oraz za osoby uczestniczące w zajęciach w centrum integracji społecznej	13	0	0	0
w tym: w budżecie OPS / PCPR	14	0	0	0



WYSZCZEGÓLNIENIE		Rok 2022	Rok oceny 2023	Prognoza 2024
85214 - Zasiłki okresowe, celowe i pomoc w naturze oraz składki na ubezpieczenia emerytalne i rentowe	15	0	0	0
w tym: w budżecie OPS	16	0	0	0
85215 - Dodatki mieszkaniowe	17	0	0	0
w tym: w budżecie OPS	18	0	0	0
85216 - Zasiłki stałe	19	0	0	0
w tym: w budżecie OPS	20	0	0	0
85218 - Powiatowe Centra Pomocy Rodzinie	21	1 945 986	2 246 641	3 178 801
w tym: w budżecie PCPR	22	1 945 986	2 246 641	3 178 801
85219 - Ośrodki Pomocy Społecznej	23	X	X	X
w tym: w budżecie OPS	24	X	X	X
85220 - Jednostki specjalistycznego poradnictwa, mieszkania chronione i ośrodki interwencji kryzysowej	25	386 278	414 469	490 235
w tym: w budżecie OPS / PCPR	26	386 278	414 469	490 235
85228 - Usługi opiekuńcze i specjalistyczne usługi opiekuńcze	27	0	0	0
w tym: w budżecie OPS / PCPR	28	0	0	0
85230 - Pomoc w zakresie dożywiania	29	0	0	0
w tym: w budżecie OPS	30	0	0	0
85231 - Pomoc dla cudzoziemców	31	54 419	23 894	22 098
w tym: w budżecie OPS / PCPR	32	54 419	23 894	22 098
W tym (z wiersza 31): Wydatki na pomoc dla cudzoziemców w celu integracji ze środowiskiem (cudzoziemcy, którzy uzyskali status uchodźcy lub ochronę uzupełniającą)	33	54 419	23 894	22 098
w tym: w budżecie OPS / PCPR	34	54 419	23 894	22 098
85232 - Centra Integracji Społecznej	35	0	0	0
w tym: w budżecie OPS / PCPR	36	0	0	0
85278 - Usuwanie skutków klęsk żywiołowych	37	0	0	0
w tym: w budżecie OPS / PCPR	38	0	0	0
85295 - Pozostała działalność	39	11 706	0	3 596
w tym: w budżecie OPS / PCPR	40	11 706	0	3 596
<b>853 - POZOSTAŁE ZADANIA W ZAKRESIE POLITYKI SPOŁECZNEJ</b>				
85311 - Rehabilitacja zawodowa i społeczna osób niepełnosprawnych	41	6 091 101	6 628 466	9 556 910
w tym: w budżecie OPS / PCPR	42	1 222 438	1 266 779	1 560 000
85321 - Zespoły orzekania o niepełnosprawności	43	727 700	876 138	891 000
w tym: w budżecie dyspozycji OPS / PCPR	44	727 700	876 138	891 000
85324 - Państwowy Fundusz Rehabilitacji Osób Niepełnosprawnych	45	5 342 236	6 628 466	9 556 910
w tym: w budżecie OPS / PCPR	46	1 222 438	1 266 779	1 560 000
85395 - Pozostała działalność w zakresie polityki społecznej	47	249 553	160 788	2 062
w tym: w budżecie OPS / PCPR	48	249 553	160 788	2 062
<b>854 - EDUKACYJNA OPIEKA WYCHOWAWCZA</b>				
85415 - Pomoc materialna dla uczniów o charakterze socjalnym	49	0	150 000	0
w tym: w budżecie OPS / PCPR	50	0	0	0

WYSZCZEGÓLNIENIE		Rok 2022	Rok oceny 2023	Prognoza 2024
85416 - Pomoc materialna dla uczniów o charakterze motywacyjnym	51	0	0	150 000
w tym: w budżecie OPS / PCPR	52	0	0	0
<b>855 - RODZINA</b>				
85501 - Świadczenie wychowawcze	53	0	0	0
w tym: w budżecie OPS / PCPR	54	0	0	0
85502 - Świadczenia rodzinne, świadczenie z funduszu alimentacyjnego oraz składki na ubezpieczenia emerytalne i rentowe z ubezpieczenia społecznego	55	0	0	0
w tym: w budżecie OPS / PCPR	56	0	0	0
85504 - Wspieranie rodziny	57	0	0	0
w tym: w budżecie OPS / PCPR	58	0	0	0
85516 - Tworzenie i funkcjonowanie żłobków	59	0	0	0
w tym: w budżecie OPS / PCPR	60	0	0	0
85516 - Tworzenie i funkcjonowanie klubów dziecięcych	61	0	0	0
w tym: w budżecie OPS / PCPR	62	0	0	0
85516 - Dzienni opiekunowie	63	0	0	0
w tym: w budżecie OPS / PCPR	64	0	0	0
85508 - Rodziny zastępcze	65	6 490 843	7 802 761	8 461 439
w tym: w budżecie OPS / PCPR	66	6 490 843	7 802 761	8 461 439
85510 - Działalność placówek opiekuńczo-wychowawczych	67	247 712	4 256 869	5 517 250
w tym: w budżecie OPS / PCPR	68	247 712	301 371	433 100
85513 - Składki na ubezpieczenie zdrowotne opłacane za osoby pobierające niektóre świadczenia rodzinne, zgodnie z przepisami ustawy o świadczeniach rodzinnych oraz za osoby pobierające zasiłki dla opiekunów, zgodnie z przepisami ustawy z dnia 4 kwietnia 2014 r. o ustaleniu i wypłacie zasiłków dla opiekunów	69	0	0	0
w tym: w budżecie OPS / PCPR	70	0	0	0
85514 - Składki na ubezpieczenie zdrowotne opłacane za osoby przebywające na urloпах wychowawczych, za osoby zatrudnione jako nianie oraz za osoby sprawujące osobistą opiekę nad dzieckiem	71	0	0	0
w tym: w budżecie OPS / PCPR	72	0	0	0
85578 Usuwanie skutków kłesk żywiołowych	73	0	0	0
w tym: w budżecie OPS / PCPR	74	0	0	0

## 8. Aktywność projektowo-konkursowa jednostki organizacyjnej pomocy społecznej

Aktywność projektowo-konkursowa jednostki organizacyjnej pomocy społecznej polega na realizacji projektów finansowanych z Europejskiego Funduszu Społecznego oraz ze środków PFRON.

W roku oceny realizowano projekty finansowane ze środków UE:

1. projekt - Zintegrowany system wsparcia usług społecznych Powiatu Kartuskiego POKOLENIA - w części dot. pieczy zastępczej - 228.710,11 zł.
2. projekt - Grant - Pomorskie dzieciom - 148.072,79 zł.

ze środków PFRON - UMWP:

3. rozbudowa PCPR Kartuzy - poprawa dostępności obiektu dla osób niepełnosprawnych - 630.800,00 zł.

## **9. Współpraca z organizacjami pozarządowymi - zadania zlecone w obszarze pomocy i wsparcia**

Od 31 stycznia 2019 r. na podstawie umów zawartych pomiędzy Zarządem Powiatu Kartuskiego a Zgromadzeniem Sióstr Miłosierdzia św. Wincentego a' Paulo w Chełmnie realizowane jest zadanie zlecone polegające na prowadzeniu czterech placówek opiekuńczo-wychowawczych w zakresie pieczy instytucjonalnej dla 56 dzieci. W ramach ww. umów na terenie Kartuz funkcjonują 4 placówki opiekuńczo-wychowawcze (po 14 wychowanków każda) spełniające warunki określone w art. 106 ww. ustawy, posiadające zezwolenia Wojewody Pomorskiego wydane w dniu 23 stycznia 2019 r. na czas nieokreślony. W roku 2023 na funkcjonowanie ww. placówek przekazano kwotę 3 966 949,77 zł.

W dniu 29 grudnia 2022 r. Powiat Kartuski podpisał umowę z Caritas Archidiecezji Gdańskiej z siedzibą w Sopocie na realizację zadania publicznego pt. „Prowadzenie Domu dla matek z małoletnimi dziećmi i kobiet w ciąży w 2023 r.” w Domu Samotnej Matki w Gdańsku-Matemblewie. Ponadto w dniu 15 grudnia 2023 r. podpisano aneks do umowy umożliwiający zabezpieczenie potrzeb mieszkańców powiatu w tym zakresie na rok 2024. W roku 2023 w ramach zawartej umowy od dnia 1 lutego przebywała 2 mieszkańców z powiatu kartuskiego. Koszt pobytu za rok 2023 to 36.740,00 zł.

## 10. Wnioski końcowe

### Wnioski końcowe Oceny Zasobów Pomocy Społecznej Powiatu Kartuskiego za 2023 rok

Ocena zasobów pomocy społecznej dla Powiatu Kartuskiego za 2023 rok została opracowana na podstawie danych zebranych przez Powiatowe Centrum Pomocy Rodzinie w Kartuzach za pośrednictwem systemu Centralnej Aplikacji Statystycznej MRiPS, danych statystycznych GUS, danych własnych pochodzących z dokumentacji sprawozdawczej oraz danych zebranych z gmin powiatu kartuskiego.

Dane z Oceny stanowią swoistą podstawę do analizy i skutecznego monitoringu występujących problemów społecznych oraz są wyznacznikiem do planowania działań aktywizujących jednostki samorządu terytorialnego w obszarze szeroko rozumianych usług społecznych.

Zawarte informacje są materiałem poglądowym mającym ułatwić władzom powiatu kartuskiego podejmowanie decyzji związanych z planowaniem budżetu w zakresie polityki społecznej w kolejnym roku oraz są podstawą do sformułowania poniższych wniosków i rekomendacji:

Rok 2023, jak i kolejne lata będą dla Powiatu Kartuskiego kontynuacją realizowanych wcześniej zadań i prowadzonych inicjatyw w zakresie polityki społecznej, w szczególności w oparciu o z ewaluowaną i zaktualizowaną Strategię rozwiązywania problemów społecznych na lata 2021-2027, która podlega ocenie i monitoringowi. Na stopień rozwiązywania istniejących potrzeb istotny wpływ mają zamierzenia i działania realizowane przez inne podmioty usytuowane zarówno na szczeblu lokalnym, jak i ponadlokalnym. Realizując zadania z zakresu pomocy społecznej należy zwrócić szczególną uwagę na dalszy rozwój działań i usług wsparcia mających na celu integrację społeczną i współdziałanie mieszkańców w życiu społecznym oraz rozwijanie lokalnego systemu wsparcia na rzecz osób i grup zagrożonych marginalizacją oraz wykluczeniem społecznym, które będą dostosowane do występujących potrzeb jak również możliwości samorządu. Bardzo ważnym partnerem w realizacji zadań są organizacje pozarządowe, których aktywność oraz stopień profesjonalizmu co roku są na coraz wyższym poziomie. To ich wsparcie i mocna pozycja w zakresie realizowanych zadań jest wizytówką dla samorządu i stanowi poważne partnerstwo na lata.

Rok 2023 to rok gdzie zakończono stan epidemii COVID-19, w dalszym ciągu odczuwalne były konsekwencje - kryzys zagrażający kondycji rodzin, wojny w Ukrainie ze wszystkimi tego konsekwencjami. Konflikt zbrojny w pobliżu naszego kraju spowodował zarówno psychologiczne załamanie w społeczeństwie, jak i realne skutki socjalno-ekonomiczne. Pojawiły się również niepokojące zjawiska socjologiczne. Ta wyjątkowa sytuacja i związane z nią zmiany w sposobie pomocy, wymusiły podjęcie wielu ważnych decyzji mających na celu nie tylko zapewnienie pomocy uchodźcom, ale również normalne funkcjonowanie społeczne mieszkańców powiatu kartuskiego.

Pomimo wielu nowych, wcześniej nie notowanych wydarzeń, funkcjonowanie podmiotów publicznych sprostało wymogom i realizowano pomoc oraz odpowiednie wsparcie dla mieszkańców powiatu na każdym szczeblu.

W dalszym ciągu niezbędne w realizacji tego typu działań jest systematyczne budowanie partnerstw w różnych obszarach społecznych oraz ciągła wymiana „dobrych praktyk”.

Dane liczbowe wskazują, że zarówno skala potrzeb społecznych jak i ocena możliwości ich zaspokojenia utrzymują się na podobnym poziomie z wyraźną tendencją zwyżkową.

W odniesieniu do zasobu instytucjonalnego system pomocy społecznej utrzymuje się na podobnym poziomie. Dość mocno zauważalna jest tendencja rozbudowy szeregu środowiskowych usług wspierających funkcjonowanie osób niepełnosprawnych poprzez ich aktywizację społeczną i zawodową. Nadal rośnie zapotrzebowanie na tego typu usługi – mimo systematycznego wzrostu miejsc. W roku 2023 - w dalszym ciągu dużym zainteresowaniem cieszyła się nowa oferta wsparcia dla osób z niepełnosprawnością intelektualną, z zaburzeniami psychicznymi, spektrum autyzmu oraz z niepełnosprawnością sprzężoną. To placówka powiatowa - Środowiskowy Dom Samopomocy w Kobysewie, oferująca kompleksowe wsparcie obecnie dla 33 osób niepełnosprawnych z terenu powiatu kartuskiego. Działalność placówki jest finansowana ze środków budżetu Państwa, będących w dyspozycji Wojewody Pomorskiego

oraz ze środków własnych powiatu kartuskiego. Z końcem 2023 roku uruchomiono nowe Warsztaty Terapii Zajęciowej w Żukowie prowadzone przez organizację pozarządową przeznaczone dla 25 uczestników. To nowa oferta wsparcia dla mieszkańców powiatu kartuskiego. Łącznie powiat zabezpiecza miejsca w WTZ dla 116 osób.

Ponadto w roku 2023 udało się wybudować łącznik pomiędzy budynkami na posesji PCPR, znacząco poprawić dostępność do budynku dla osób niepełnosprawnych – nowa klatka schodowa i winda, oraz zaadaptować nową przestrzeń na dodatkowe pomieszczenia biurowe. To w dość istotny sposób zwiększyło powierzchnię biurową do ponad 740 m<sup>2</sup> oraz poprawiło komfort pracy szczególnie w zakresie pracy psychologów (terapia dla dzieci z pieczy zastępczej) i kadry zespołu ds. rodzinnej pieczy zastępczej. Koszt realizacji zadania to 1.929.000 zł, z czego 630.800 zł to dofinansowanie do realizacji zadania ze środków PFRON będących w dyspozycji Marszałka Woj. Pomorskiego.

W kolejnych latach zakłada się :

- kontynuowanie działań wzmacniających rolę ŚDS w prowadzeniu oddziaływań wspierająco-aktywizujących osoby niepełnosprawne poprzez kontynuowanie i rozwój działalności,
- dalsze sukcesywne wzmacnianie roli WTZ w aktywizacji osób niepełnosprawnych poprzez wdrożenie nowych form oddziaływań ukierunkowanych na rehabilitację zawodową przy udziale w realizacji programów celowych oraz w miarę potrzeb i możliwości zwiększenie ilości miejsc w WTZ dla osób z niepełnosprawnością,
- dalsze podnoszenie standardu świadczonych usług na bazie Środowiskowego Domu Samopomocy w Kobysewie dla osób niepełnosprawnych opuszczających OREW-y, SOSW, ZKS oraz dla osób niepełnosprawnych ze spektrum autyzmu i dla osób z niepełnosprawnością sprzężoną,
- rozwijanie dziennych, popołudniowych i krótkoterminowych form opieki nad osobami zależnymi we współpracy z samorządami gminnymi i organizacjami pozarządowymi (m.in. pomoc w opiece wytchnieniowej dla opiekunów osób niepełnosprawnych, usługi asystenckie dla osób niepełnosprawnych, specjalistyczne usługi opiekuńcze, działalność Uniwersytetu III Wieku i Klubów Seniora w każdej gminie),
- kontynuowanie działań w zakresie wsparcia dziennego oraz teleopieki dla seniorów oraz zwiększenie ilości miejsc z przeznaczeniem na dzienne formy wsparcia przy udziale środków UE,
- wzmocnienie działalności społecznej seniorów poprzez powołanie m.in. Rady Seniorów mieszkańców powiatu kartuskiego,
- zwiększenie liczby miejsc w placówkach całodobowej opieki oraz poprawa standardów funkcjonowania tych podmiotów,
- rozszerzenie oferty specjalistycznych usług opiekuńczych oraz rehabilitacyjnych w miejscu zamieszkania osób wymagających pomocy (m.in. teleopieka, rehabilitant objazdowy, wolontariat, usługi opiekuńcze, asystenckie oraz opieka wytchnieniowa),
- zwiększenie oferty wsparcia o dodatkowe formy wspierające rodziny w przezwyciężaniu swoich problemów oraz podniesieniu ich kompetencji opiekuńczo-wychowawczych,
- poprawę sposobu realizacji wsparcia i pomocy dla matek z małoletnimi dziećmi i kobiet w ciąży poprzez kontynuowanie zlecenia realizacji zadania organizacji pozarządowej, która zabezpieczy potrzeby powiatu w tym zakresie,
- dalsze sukcesywne zwiększenie liczby rodzin zastępczych w powiecie kartuskim, w tym w szczególności rodzin specjalistycznych i gotowych do przyjęcia rodzeństw 3, 4, 5-osobowych,
- zwiększenie oferty instytucjonalnej pieczy zastępczej w postaci utworzenia dwóch nowych placówek opiekuńczo-wychowawczych typu socjalizacyjnego i interwencyjnego.

Rozwój nowych form i usług generować będzie wzrost zapotrzebowania finansowanego na ich utworzenie i prowadzenie. Zakłada się, że większość środków pochodzić będzie z budżetu państwa, z PFRON, jak również ze środków UE.

Zmiany demograficzne, ciągły wzrost liczby mieszkańców powiatu kartuskiego, a w szczególności „starzenie się” społeczeństwa ukierunkowuje naszą uwagę na konieczność rozbudowy systemu usług uwzględniających potrzeby osób starszych, szczególnie tych w wieku sędziwej starości, wśród których poziom niesamodzielności i zależności od innych osób wzrasta. W dalszym ciągu obserwowane rozluźnienie więzi społecznych i rodzinnych, a także ograniczone zasoby i brak odpowiednich kompetencji opiekuńczych rodzin prowadzi do

zwiększenia zapotrzebowania na usługi opiekuńcze, w tym instytucjonalne, usługi asystenckie oraz usługę opieki wytchnieniowej.

Dobre samopoczucie seniorów to także możliwość realizowania swoich pasji i zainteresowań, a także zaspokojenie potrzeby bycia potrzebnym. Zasadne jest kontynuowanie i rozszerzenie działań służących dalszej aktywizacji społecznej poprzez m.in. uniwersytety III wieku, kluby seniora, dzienne domy pobytu, wolontariat 60+, Rada Seniorów, itp..

W roku 2023 doposażono i uruchomiono - na podstawie wcześniejszego porozumienia wszystkich samorządów gmin powiatu kartuskiego, samorządu powiatu kartuskiego oraz lokalnego biznesu z Kartuskim Centrum Caritas pierwsze w powiecie stacjonarne hospicjum przeznaczone dla 36 osób wymagających opieki hospicyjnej.

Analiza danych zawartych w Ocenie Zasobów Pomocy Społecznej powiatu kartuskiego za 2023 rok wskazuje także na konieczność ciągłego wzmacniania metod pracy z rodzinami zastępczymi w procesie powrotu dzieci do rodzin biologicznych. Stąd też niezwykle istotne staje się stałe monitorowanie sytuacji w tym zakresie, szczególnie w kwestii pozyskania kandydatów chętnych do pełnienia funkcji rodziny zastępczej czy też prowadzących rodzinne domy dziecka. W roku 2023 - 3 dzieci z instytucjonalnej i rodzinnej pieczy zastępczej powróciło do swoich rodziców biologicznych.

Ważnym elementem będącym uzupełnieniem dotychczasowych działań jest utrzymanie a nawet w razie konieczności zwiększenie zatrudnienia koordynatorów w rodzinach zastępczych w sytuacji wzrostu liczby rodzin zastępczych – w roku 2023 funkcjonowały 103 rodziny zastępcze, kontynuowanie specjalistycznego wsparcia i pomocy dla rodzin zastępczych (stworzenie poradnictwa rodzinnego, pomoc w postaci zwiększenia dostępności do psychiatrii dziecięcej – co jest trudne z uwagi na komercjalizację usługi) oraz dalsze prowadzenie Klubu młodzieżowego dla wychowanków pieczy zastępczej przygotowujących się do usamodzielnienia, w podziale na dwie grupy - młodszą i starszą. To zadanie nie generuje dużych kosztów, a jego działalność w istotny sposób wpływa na jakość procesu usamodzielnienia się wychowanków opuszczających pieczę zastępczą.

Liczba rodzin zastępczych w powiecie kartuskim w roku 2023 uległa niewielkiemu spadkowi ze 105 rodzin w 2022 roku, do 103 rodzin w 2023 roku. Sytuacja ta wynika z faktu przejścia dzieci z rodziny zastępczej do innej formy wsparcia całodobowego po zakończeniu edukacji. Aby zapobiegać sytuacjom, w których dzieci muszą opuścić swoje rodziny biologiczne, konieczne wydaje się dalsze, konsekwentne zwiększanie świadomości społecznej na temat roli i funkcji rodziny, a także powszechne prowadzenie działań edukacyjnych w zakresie kompetencji opiekuńczo-wychowawczych.

W tej sytuacji zasadne jest dalsze wspieranie wszelkich przedsięwzięć wzmacniających rodziny (szkoła dla rodziców - w każdej gminie, konkurs „Perła dla życia” promujący rodziny wielodzietne oraz rodziny zastępcze), a także systematyczne promowanie idei rodzicielstwa zastępczego w postaci kampanii informacyjnych poprzez różne dostępne środki masowego przekazu i formy multimedialne.

W związku z dużym zróżnicowaniem powiatu pod względem nasilenia problemów, a także dysproporcjami terytorialnymi w rozmieszczeniu zasobów pomocowych konieczne jest podejmowanie i kontynuowanie szerokiej współpracy z gminami i sąsiednimi powiatami w zakresie kompleksowego rozwoju usług społecznych. Dobre efekty w pomocy społecznej są w dużej mierze współzależne od wyników podejmowanych działań we wszystkich obszarach. Rozwój systemu usług społecznych oznacza zapotrzebowanie na kadrę, która w sposób profesjonalny świadczyłaby te usługi. W związku z tym istotne znaczenie w działaniach jednostek pomocy społecznej mają szkolenia kadr podnoszące ich kwalifikacje i umiejętności zawodowe w celu zapewnienia jak najwyższej jakości świadczonych usług.

Złożoność i różnorodność problemów społecznych wymaga systematycznego rozszerzenia specjalistycznych ofert wsparcia dla mieszkańców. Nadal odczuwalny jest brak dostępu do takich specjalistów jak: psychiatra dziecięcy, terapeuta rodzinny, psycholog, mediator.

Doświadczenie i skala problemu pokazuje, że w dalszym ciągu zasadne jest kontynuowanie pracy specjalisty ds. uzależnień od środków psychoaktywnych (zadanie finansowane ze środków 8 gmin, powiatu oraz PCPR) oraz specjalisty ds. uzależnień behawioralnych (zadanie finansowane ze środków powiatu). W roku 2023 na podstawie porozumienia ze Stowarzyszeniem Integracja na Plus ze Skarszew, przy Centrum Interwencji Kryzysowej w

Kartuzach kontynuowano działalność lokalnego punktu pomocy osobom pokrzywdzonym przestępstwem.

To kolejna forma wsparcia, która odpowiada potrzebom występującym w środowisku.

W odpowiedzi na coraz większe zapotrzebowanie społeczne w zakresie usług Centrum Interwencji Kryzysowej w roku 2023 podjęto działania w celu poprawy warunków pracy specjalistów i zmiany lokalizacji Centrum.

Jednym z wiodących priorytetów na kolejne dwa lata jest poprawa lokalowa Centrum Interwencji Kryzysowej w nowych pomieszczeniach, których lokalizacja nie zakłóci realizacji zadań zgodnie z wymogami ustawowymi oraz pozwoli na rozszerzenie oferty wsparcia o poradnictwo rodzinne.

Skala istniejących problemów społecznych wskazuje na potrzebę znacznych nakładów i środków finansowych na realizację zadań ustawowych, a zwłaszcza zadań zleconych.

Wydatki na szeroko rozumianą pomoc społeczną stanowią analogicznie jak w latach ubiegłych blisko 18,4-21,5% ogółu wydatków samorządu powiatu i wskazują na lekką tendencję wzrostową. Na podstawie obserwacji problemów i zagrożeń społecznych w powiecie kartuskim należy przypuszczać, że w kolejnych latach poziom ten będzie sukcesywnie wzrastał z uwagi na zmianę sposobu finansowania zadań powiatu w zakresie pomocy społecznej, wsparcia osób z niepełnosprawnością, wspierania rodziny i systemu pieczy zastępczej oraz w zakresie przeciwdziałania przemocy w rodzinie.

Opracował :

Grzegorz Mikiciuk  
Dyrektor  
Powiatowego Centrum Pomocy Rodzinie  
w Kartuzach